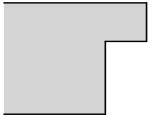
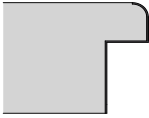

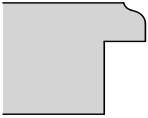
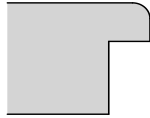

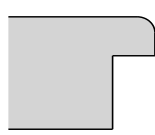
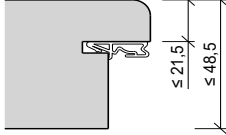
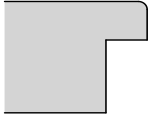
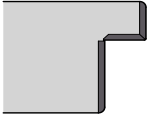


Türblatt - Kantenform und Oberfläche - Sortierung nach Produktgruppe

Tabelle 78-2

ECKIG (EC)	RUND (RU)	RUND-KR (RUKR)	KARNIES (KA)	AUFRECHT RUND	STUMPF EC
					
RUND POSTFORM (RP) (TB Dicke ≤ 48,5) (Aufdeck ≤ 21,5)		RUNDPOST-KR (RPKR) (TB Dicke ≤ 48,5) (Aufdeck ≤ 21,5)		PREMIUMKANTE PK2	STU EC PREMIUMKANTE PK2
					

Produktgruppe STANDARD - CPL gefälzt				
1. Produktgruppe	2. Ausführung	3. Oberflächenart	4. Kantenform	5. Oberfläche
STANDARD	STANDARD	CPL	RUND POSTFORM (RP)	CPL AHORN-PUR
				CPL BUCHE-PUR
				CPL EICHE
				CPL ESCHE WEISS
				CPL GRAU
				CPL PERA-CREME
				CPL PERA-GREY
				CPL T-EICHE
				CPL T-EICHE ALTHOLZ
				CPL T-EICHE ASTIG
				CPL T-GREYLINE
				CPL T-OAK CREME
				CPL T-OAK NATURE
				CPL T-OAK WHITE
				CPL T-PINIE
CPL T-WHITELINE				
CPL WEISS				
CPL WEISSLACK (9010)				
STANDARD	STANDARD	CPL	RUNDPOST KR (RPKR)	CPL WL 9016
				CPL Seidengrau
				CPL Staubgrau
				CPL Graphitgrau
STANDARD	STANDARD	CPL	PREMIUMKANTE PK2	CPL KARO-BEIGE
				CPL KARO-DARK
				CPL KARO-GREY
				CPL KARO-WHITE
				CPL WEISSLACK (9010)
				CPL WL 9016
				CPL Seidengrau
				CPL Staubgrau
				CPL Graphitgrau

Produktgruppe STANDARD - CPL stumpf				
1. Produktgruppe	2. Ausführung	3. Oberflächenart	4. Kantenform	5. Oberfläche
STANDARD	STANDARD	CPL	STUMPF EC	CPL AHORN-PUR
				CPL BUCHE-PUR
				CPL EICHE
				CPL ESCHE WEISS
				CPL GRAU
				CPL PERA-CREME
				CPL PERA-GREY
				CPL T-EICHE
				CPL T-EICHE ALTHOLZ
				CPL T-EICHE ASTIG
				CPL T-GREYLINE
				CPL T-OAK CREME
				CPL T-OAK NATURE
				CPL T-OAK WHITE
				CPL T-PINIE
				CPL T-WHITELINE
				CPL WEISS
				CPL WEISSLACK (9010)
				CPL WL 9016
				CPL Seidengrau
CPL Staubgrau				
CPL Graphitgrau				
STANDARD	STANDARD	CPL	STU EC PREMIUMKANTE PK2	CPL KARO-BEIGE
				CPL KARO-DARK
				CPL KARO-GREY
				CPL KARO-WHITE
				CPL WEISSLACK (9010)
				CPL WL 9016
				CPL Seidengrau
				CPL Staubgrau
CPL Graphitgrau				

Produktgruppe STANDARD - CPL 0,8				
1. Produktgruppe	2. Ausführung	3. Oberflächenart	4. Kantenform	5. Oberfläche
STANDARD	STANDARD	CPL 0,8	ECKIG (EC)	CPL AHORN-PUR
				CPL BUCHE-PUR
				CPL EICHE
				CPL ESCHE WEISS
				CPL GRAU
				CPL PERA-CREME
				CPL PERA-GREY
				CPL T-EICHE
				CPL T-EICHE ALTHOLZ
				CPL T-EICHE ASTIG
				CPL T-GREYLINE
				CPL T-OAK CREME
				CPL T-OAK NATURE
				CPL T-OAK WHITE
				CPL T-PINIE
				CPL T-WHITELINE
				CPL WEISS
STANDARD	STANDARD	CPL 0,8	STUMPF EC	CPL WEISSLACK (9010)
				CPL AHORN-PUR
				CPL BUCHE-PUR
				CPL EICHE
				CPL ESCHE WEISS
				CPL GRAU
				CPL PERA-CREME
				CPL PERA-GREY
				CPL T-EICHE
				CPL T-EICHE ALTHOLZ
				CPL T-EICHE ASTIG
				CPL T-GREYLINE
				CPL T-OAK CREME
				CPL T-OAK NATURE
				CPL T-OAK WHITE
				CPL T-PINIE
				CPL T-WHITELINE
CPL WEISS				
CPL WEISSLACK (9010)				
CPL WL 9016				
CPL Seidengrau				
CPL Staubgrau				
CPL Graphitgrau				

Produktgruppe STANDARD - Lack, grundiert, Schichtstoff

1. Produktgruppe	2. Ausführung	3. Oberflächenart	4. Kantenform	5. Oberfläche
STANDARD	STANDARD	LACK	ECKIG (EC)	WEISSLACK (9010)
				WEISSLACK EXCL (9010)
			RUND POSTFORM (RP)	WEISSLACK (9010)
				WEISSLACK EXCL (9010)
			RUNDPOST KR (RPKR)	9016 WL
				9016 WL EXCL
			STUMPF EC	9016 WL EXCL
	WEISSLACK (9010)			
				WEISSLACK EXCL (9010)
STANDARD	STANDARD	GRUNDIERT	ECKIG (EC)	GRUNDIERT
			RUND (RU)	GRUNDIERT
			RUND POSTFORM (RP)	GRUNDIERT
			STUMPF EC	GRUNDIERT
STANDARD	STANDARD	SCHICHTSTOFF	ECKIG (EC)	SCHICHTSTOFF
			STUMPF EC	SCHICHTSTOFF

Produktgruppe STIL / ELEGANCE / LIFESTYLE				
1. Produktgruppe	2. Ausführung	3. Oberflächenart	4. Kantenform	5. Oberfläche
STIL	TYP S	LACK	KARNIES (KA)	WEISSLACK EXCL (9010)
			STUMPF EC	WEISSLACK EXCL (9010)
	TYP ST	LACK	RUND (RU)	WEISSLACK (9010)

Produktgruppe ELEGANCE				
1. Produktgruppe	2. Ausführung	3. Oberflächenart	4. Kantenform	5. Oberfläche
ELEGANCE	CLASSIC	LACK	KARNIES (KA)	WEISSLACK EXCL (9010)
			RUND (RU)	WEISSLACK EXCL (9010)
			RUND KR (RUKR)	9016 WL EXCL
			STUMPF EC	9016 WL EXCL
	MODENA	LACK	ECKIG (EC)	WEISSLACK EXCL (9010)
			RUNDPOST KR (RPKR)	9016 WL EXCL
			STUMPF EC	9016 WL EXCL
	PRIMO	LACK	ECKIG (EC)	WEISSLACK EXCL (9010)
			RUNDPOST KR (RPKR)	9016 WL EXCL
			STUMPF EC	9016 WL EXCL
	PROFILA	LACK	KARNIES (KA)	WEISSLACK EXCL (9010)
			RUND (RU)	WEISSLACK EXCL (9010)
			RUND POSTFORM (RP)	WEISSLACK EXCL (9010)
			STUMPF EC	WEISSLACK EXCL (9010)

Produktgruppe LIFESTYLE				
1. Produktgruppe	2. Ausführung	3. Oberflächenart	4. Kantenform	5. Oberfläche
LIFESTYLE	INTARSIA I1/LA + FL/FQ	CPL	AUFRECHT RUND (AR)	CPL AHORN-PUR
				CPL BUCHE-PUR
				CPL PERA-CREME
				CPL PERA-GREY
				CPL T-EICHE
				CPL T-EICHE ALTHOLZ
				CPL T-EICHE ASTIG
				CPL T-GREYLINE
				CPL T-OAK CREME
				CPL T-OAK NATURE
				CPL T-OAK WHITE
				CPL T-PINIE
				CPL T-WHITELINE
				STUMPF EC
			CPL PERA-GREY	
			CPL T-EICHE	
			CPL T-EICHE ALTHOLZ	
			CPL T-GREYLINE	
			CPL T-OAK CREME	
			LACK	AUFRECHT RUND (AR)
		STUMPF EC		WEISSLACK EXCL (9010)

Produktgruppe ROYAL

1. Produktgruppe	2. Ausführung	3. Oberflächenart	4. Kantenform	5. Oberfläche
ROYAL	RY-200	LACK	ECKIG (EC)	WEISSLACK EXCL (9010)
			STUMPF EC	WEISSLACK EXCL (9010)
	RY-400	LACK	RUND POSTFORM (RP)	WEISSLACK EXCL (9010)
			RUNDPOST KR (RPKR)	9016 WL EXCL
			STUMPF EC	9016 WL EXCL WEISSLACK EXCL (9010)
	RY-500	CPL	RUND POSTFORM (RP)	CPL PERA-CREME
				CPL PERA-GREY
				CPL T-EICHE
				CPL T-GREYLINE
				CPL T-OAK CREME
				CPL T-OAK NATURE
				CPL T-OAK WHITE
				CPL T-PINIE
				CPL T-WHITELINE
				CPL WEISSLACK (9010)
				CPL WL 9016
				RUNDPOST KR (RPKR)
			CPL Staubgrau	
			CPL Graphitgrau	
			STUMPF EC	CPL PERA-CREME
				CPL PERA-GREY
				CPL T-EICHE
				CPL T-GREYLINE
				CPL T-OAK CREME
				CPL T-OAK NATURE
				CPL T-OAK WHITE
				CPL T-PINIE
				CPL T-WHITELINE
				CPL WEISSLACK (9010)
	CPL WL 9016			
	CPL Seidengrau			
	CPL Staubgrau			
	CPL Graphitgrau			
RY-500 (außer RY-510-LA4+LA5)	CPL	PREMIUMKANTE PK2	CPL KARO-BEIGE	
			CPL KARO-DARK	
			CPL KARO-GREY	
			CPL KARO-WHITE	
RY-500	CPL	PREMIUMKANTE PK2	CPL Seidengrau	
			CPL Staubgrau	
			CPL Graphitgrau	
RY-500 (außer RY-510-LA4+LA5)	CPL	STU EC PREMIUMKANTE PK2	CPL KARO-BEIGE	
			CPL KARO-DARK	
			CPL KARO-GREY	
			CPL KARO-WHITE	
RY-500	CPL	STU EC PREMIUMKANTE PK2	CPL Seidengrau	
			CPL Staubgrau	
			CPL Graphitgrau	