

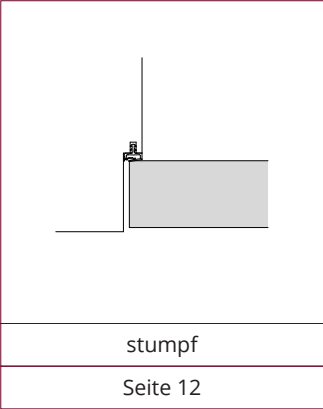
PRÜM Türenhandbuch


Türenhandbuch

Funktionstüren » Schallschutz

Türblatt + Stahlzarge (1-flg.) » Oberblende mit Kämpfer



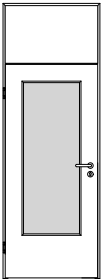




A_SD-TB-ST-1FLG_OBMMMQ_GEF_SD-32.PDF

SD-32 (SK1)


Seite 4



A_SD-TB-ST-1FLG_OBMMMQ_GEF_SD-32-LA.PDF

SD-32-LA (SK1)

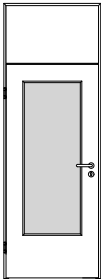
Seite 6



A_SD-TB-ST-1FLG_OBMMMQ_GEF_SD-37.PDF

SD-37 (SK2)


Seite 8



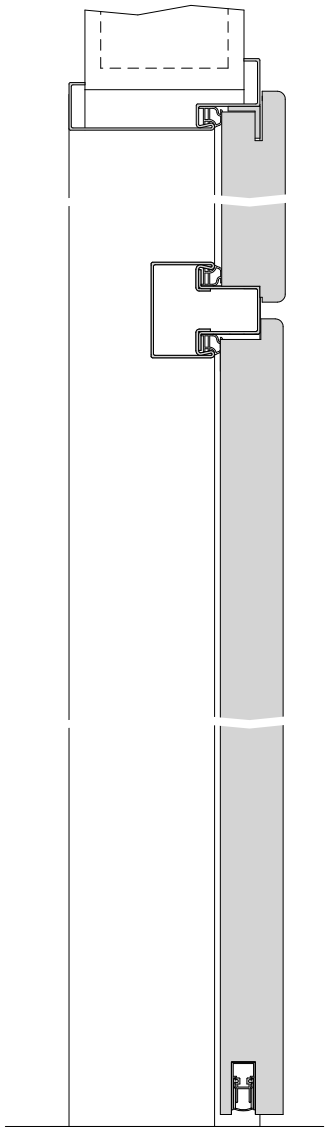
A_SD-TB-ST-1FLG_OBMMMQ_GEF_SD-37-LA.PDF

SD-37-LA (SK2)


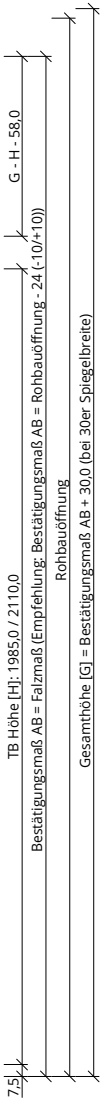
Seite 10



A_SD_TB-ST-1FLG_OBMKMQ_GEF_SD-32.PDF



H_SD_TB-ST-1FLG_OBMKMQ_GEF_SD-32.PDF



Q_SD_TB-ST-1FLG_OBMKMQ_GEF_SD-32.PDF



Türenhandbuch » Funktionstüren » Schallschutz » Türblatt + Stahlzarge (1-flg.) » Oberblende mit Kämpfer » gefälzt » SD-32 (SK1)

Klassifizierung

Schallschutz	Rw >= 32dB nach DIN 4109
Klimaklasse	KL2 (Prüfklima b nach DIN EN 1121) (Aufbemusterung KL3 möglich)
Wärmedämmung	U-Wert ca. 2,30 W/m²K (gültig für Türen mit Klimaklasse 3)
PEFC	85% PEFC ZERTIFIZIERT DINC-PEFC-COC-000620 (je nach Oberfläche)

PRÜM-Produktsortiment

BASIC	nicht möglich
STANDARD	[] TB-DA, [] TB-DQ, [] DIN-LA, [] TB-LA1, [] TB-LA2, [] TB-LA2-S, [] TB-LA2-B, [] TB-LA3, [] TB-LA3-S, [] TB-LA3-B
STIL	[] Typ-ST: nicht möglich, [] Typ-S: möglich
ELEGANCE	[] Classic: 1-flügelig möglich, [] Profila: möglich, [] Modena: möglich, [] Primo: Sonderlösung auf Anfrage
LIFESTYLE	nicht möglich
ROYAL	Alle Varianten
GANZGLAS	nicht möglich

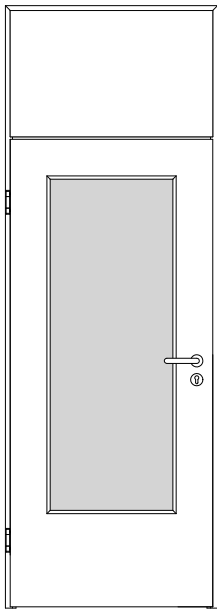
Konstruktionsmerkmale Türblatt

Türblatt	SD-32, Schallschutztür SK1 nach DIN 4109, Kartonverpackt
Beanspruchungsgruppe	Klasse S (RAL MEB-S)
TB-Maße gefälzt (bxh)	610 - 1235 x 1735 - 2235
Kürzbarkeit	20mm
Dicke	ca.39,5mm
Flächengewicht	ca. 24,0 kg/m²
Innenlage	Vollspanplatte VS
Rahmen	MDF- Rahmen mit aufrechtem Stabilisator
Absperrung	HDF- Platte
Falz	gefälzt (3-seitig 13x25,5)
Kantenprofil	[] Eckig EC, [] Rund RU/RP/RPKR, [] Premiumkante PK2 (Oberblende 3-seitig PK2, Unterkante Dünnkante)
Bodendichtung	absenkbare Bodendichtung
Schloss	Schloss mit PZ-Stanzung (8/55/72)
Bänder	[] 3-teiliges Einbohrband, vernickelt, [] Elegance Classic mit Band V 0037 WF FD FV
Kennzeichnung	gemäß Zulassung, Typenschild im Falz auf der Bandseite
Oberblende	Aufbau wie Türblatt, Sonderfalz
Oberflächenart TB	[] CPL, [] Lack, [] Schichtstoff
Oberfläche TB lt. Produktsortiment	_____
Türtyp lt. Produktsortiment	_____
Abmessungen (bxh)	---- x ----

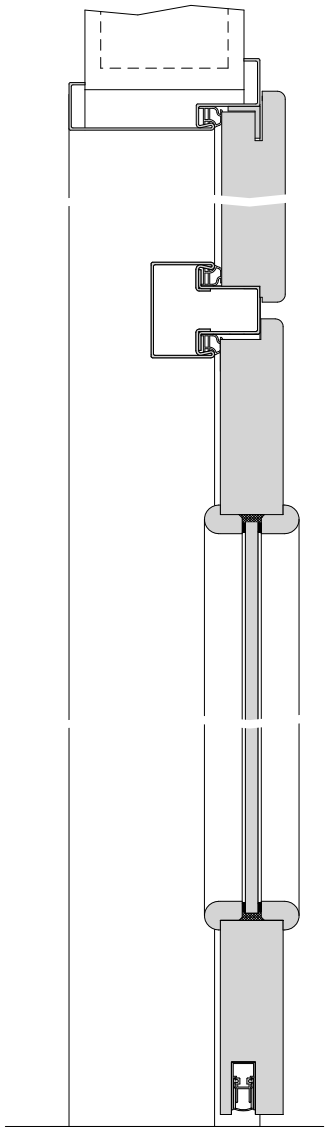
Konstruktionsmerkmale Zarge

Zarge	Stahlzarge mit Oberblende mit Kämpfer mit Querstück für 1-flügelige Türen
Abmessungen	Gesamthöhe bis 2700 mm
Material	Stahlzarge, Materialstärke 1,5mm
Kämpfer	2-teilig, Materialstärke 1,5mm
Schließblech	Stanzung Stahlzarge
Bandaufnahme	Hinterschweißtasche für Stahlzargen mit Klemmverbindung
Hinweis Türschließer	Innentürschließer immer mit zweiter Dichtungsebene im Zargenquerstück!
Bandrahmenteil	Rahmenteil für 3-teilige Bänder an Stahlzargen, vernickelt
Dichtung	eingezogenes akustisches Dichtungsprofil
Profil	[] Umfassungszarge, [] Blockzarge, [] Blockzarge 2-schalig, [] Eckzarge
Wandstärke	[] 100, [] 125, [] 145, [] 165, [] 185, [] 205, [] 225, [] 245, [] 270, [] 290, [] 310, [] 330
Oberflächenart Zarge	gründiert
Abmessungen (bxh x WS)	---- x ---- x ----

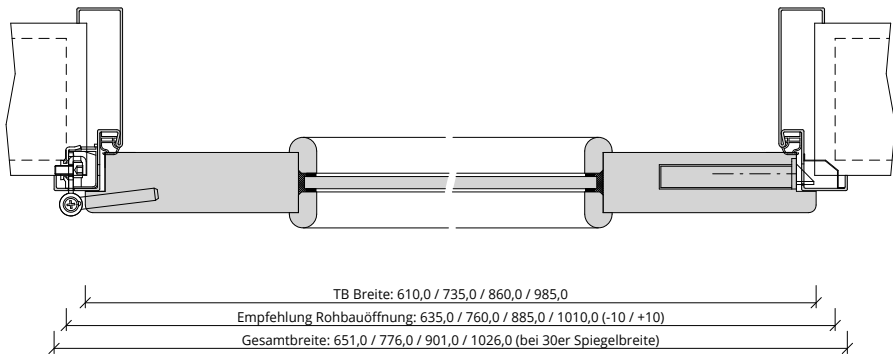
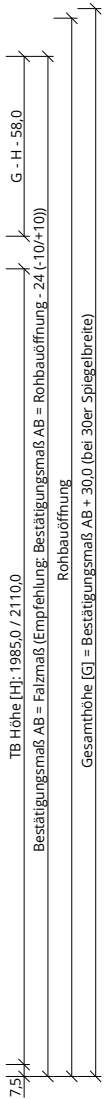




A_SD_TB-ST-1FLG_OBMKMQ_GEF_SD-32-LA.PDF



H_SD_TB-ST-1FLG_OBMKMQ_GEF_SD-32-LA.PDF



Q_SD_TB-ST-1FLG_OBMKMQ_GEF_SD-32-LA.PDF



Türenhandbuch » Funktionstüren » Schallschutz » Türblatt + Stahlzarge (1-flg.) » Oberblende mit Kämpfer » gefälzt » SD-32-LA (SK1)

Klassifizierung

Schallschutz	Rw >= 32dB nach DIN 4109
Klimaklasse	KL2 (Prüfklima b nach DIN EN 1121) (Aufbemusterung KL3 möglich)
PEFC	85% PEFC ZERTIFIZIERT DINC-PEFC-COC-000620 (je nach Oberfläche)

PRÜM-Produktsortiment

BASIC	nicht möglich
STANDARD	[] TB-DA, [] TB-DQ, [] DIN-LA, [] TB-LA1, [] TB-LA2, [] TB-LA2-S, [] TB-LA2-B, [] TB-LA3, [] TB-LA3-S, [] TB-LA3-B
STIL	[] Typ-ST: nicht möglich, [] Typ-S: möglich
ELEGANCE	[] Classic: 1-flügelig möglich, [] Profila: möglich, [] Modena: möglich, [] Primo: Sonderlösung auf Anfrage
LIFESTYLE	nicht möglich
ROYAL	LA1 mittig, LA2 mittig, LA3 mittig, (zusätzlich möglich: RY-254-LA2S, RY-554-LA2S)
GANZGLAS	nicht möglich


Konstruktionsmerkmale Türblatt

Türblatt	SD-32-LA, Schallschutztür SK1 nach DIN 4109, Kartonverpackt
Beanspruchungsgruppe	Klasse S (RAL MEB-S)
TB-Maße gefälzt (bxh)	610 - 1235 x 1735 - 2235
Kürzbarkeit	20mm
Dicke	ca.39,5mm
Flächengewicht	ca. 23,5 kg/m² (je nach Variante und Lichtausschnitt)
Innenlage	Vollspanplatte VS
Rahmen	MDF- Rahmen mit aufrechtem Stabilisator
Absperrung	HDF- Platte
Falz	gefälzt (3-seitig 13x25,5)
Kantenprofil	[] Eckig EC, [] Rund RU/RP/RPKR, [] Premiumkante PK2 (Oberblende 3-seitig PK2, Unterkante Dünnkante)
Bodendichtung	absenkbare Bodendichtung
Schloss	Schloss mit PZ-Stanzung (8/55/72)
Bänder	[] 3-teiliges Einbohrband, vernickelt, [] Elegance Classic mit Band V 0037 WF FD FV
Kennzeichnung	gemäß Zulassung, Typenschild im Falz auf der Bandseite
Lichtausschnitt	LA mit passender Glasleiste (fertig verglast)
Glas Türblatt	Sicherheitsglas VSG 8mm
Oberblende	Aufbau wie Türblatt, Sonderfalz
Oberflächenart TB	[] CPL, [] Lack, [] Schichtstoff
Oberfläche TB lt. Produktsortiment	_____
Türtyp lt. Produktsortiment	_____
Abmessungen (bxh)	---- x ----

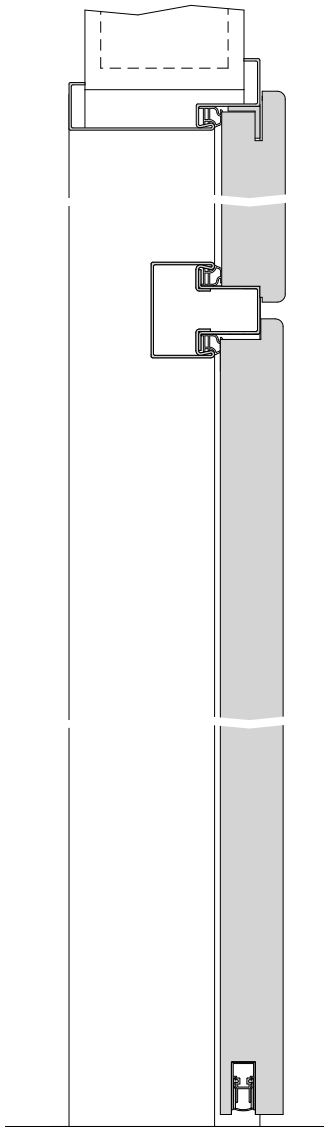
Konstruktionsmerkmale Zarge

Zarge	Stahlzarge mit Oberblende mit Kämpfer mit Querstück für 1-flügelige Türen
Abmessungen	Gesamthöhe bis 2700 mm
Material	Stahlzarge, Materialstärke 1,5mm
Kämpfer	2-teilig, Materialstärke 1,5mm
Schließblech	Stanzung Stahlzarge
Bandaufnahme	Hinterschweißtasche für Stahlzargen mit Klemmverbindung
Hinweis Türschließer	Innentürschließer immer mit zweiter Dichtungsebene im Zargenquerstück!
Bandrahmenteil	Rahmenteil für 3-teilige Bänder an Stahlzargen, vernickelt
Dichtung	eingezogenes akustisches Dichtungsprofil
Profil	[] Umfassungszarge, [] Blockzarge, [] Blockzarge 2-schalig, [] Eckzarge
Wandstärke	[] 100, [] 125, [] 145, [] 165, [] 185, [] 205, [] 225, [] 245, [] 270, [] 290, [] 310, [] 330
Oberflächenart Zarge	gründiert
Abmessungen (bxhWS)	---- x ---- x ----


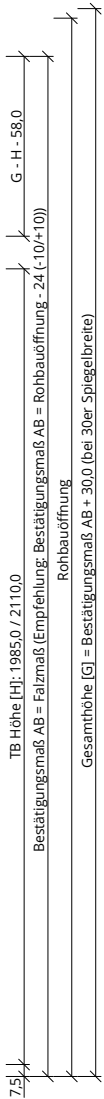




A_SD_TB-ST-1FLG_OBMKMQ_GEF_SD-37.PDF



H_SD_TB-ST-1FLG_OBMKMQ_GEF_SD-37.PDF



Q_SD_TB-ST-1FLG_OBMKMQ_GEF_SD-37.PDF



Türenhandbuch » Funktionstüren » Schallschutz » Türblatt + Stahlzarge (1-flg.) » Oberblende mit Kämpfer » gefälzt » SD-37 (SK2)

Klassifizierung

Schallschutz	Rw >= 37dB nach DIN 4109
Klimaklasse	KL2 (Prüfklima b nach DIN EN 1121) (Aufbemusterung KL3 möglich)
Wärmedämmung	U-Wert ca. 2,30 W/m²K (gültig für Türen mit Klimaklasse 3)
PEFC	85% PEFC ZERTIFIZIERT DINC-PEFC-COC-000620 (je nach Oberfläche)

PRÜM-Produktsortiment

BASIC	nicht möglich
STANDARD	<input type="checkbox"/> TB-DA, <input type="checkbox"/> TB-DQ, <input type="checkbox"/> DIN-LA, <input type="checkbox"/> LA2 mittig, <input type="checkbox"/> LA3 mittig
STIL	<input type="checkbox"/> Typ-ST: nicht möglich, <input type="checkbox"/> Typ-S: möglich
ELEGANCE	<input type="checkbox"/> Classic: 1-flügelig ohne LA möglich, <input type="checkbox"/> Profila: möglich, <input type="checkbox"/> Modena: möglich, <input type="checkbox"/> Primo: Sonderlösung auf Anfrage
LIFESTYLE	nicht möglich
ROYAL	Alle Varianten
GANZGLAS	nicht möglich

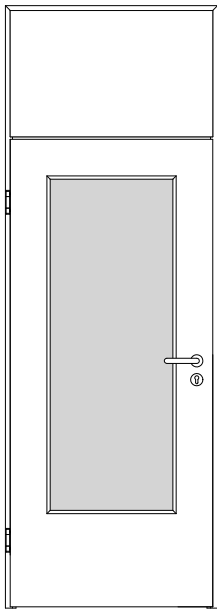
Konstruktionsmerkmale Türblatt

Türblatt	SD-37, Schallschutztür SK2 nach DIN 4109, Kartonverpackt
Beanspruchungsgruppe	Klasse S (RAL MEB-S)
TB-Maße gefälzt (bxh)	610 - 1235 x 1735 - 2235
Kürzbarkeit	20mm
Dicke	ca.39,5mm
Flächengewicht	ca. 25,0 kg/m²
Innenlage	Sandwecheinlage
Rahmen	MDF- Rahmen mit aufrechtem Stabilisator
Absperrung	HDF- Platte
Falz	gefälzt (3-seitig 13x25,5)
Kantenprofil	<input type="checkbox"/> Eckig EC, <input type="checkbox"/> Rund RU/RP/RPKR, <input type="checkbox"/> Premiumkante PK2 (Oberblende 3-seitig PK2, Unterkante Dünnkante)
Bodendichtung	absenkbare Bodendichtung
Schloss	Schloss mit PZ-Stanzung (8/55/72)
Bänder	<input type="checkbox"/> 3-teiliges Einbohrband, vernickelt, <input type="checkbox"/> Elegance Classic mit Band V 0037 WF FD FV
Kennzeichnung	gemäß Zulassung, Typenschild im Falz auf der Bandseite
Oberblende	Aufbau wie Türblatt, Sonderfalz
Oberflächenart TB	<input type="checkbox"/> CPL, <input type="checkbox"/> Lack, <input type="checkbox"/> Schichtstoff
Oberfläche TB lt. Produktsortiment	_____
Türtyp lt. Produktsortiment	_____
Abmessungen (bxh)	---- x ----

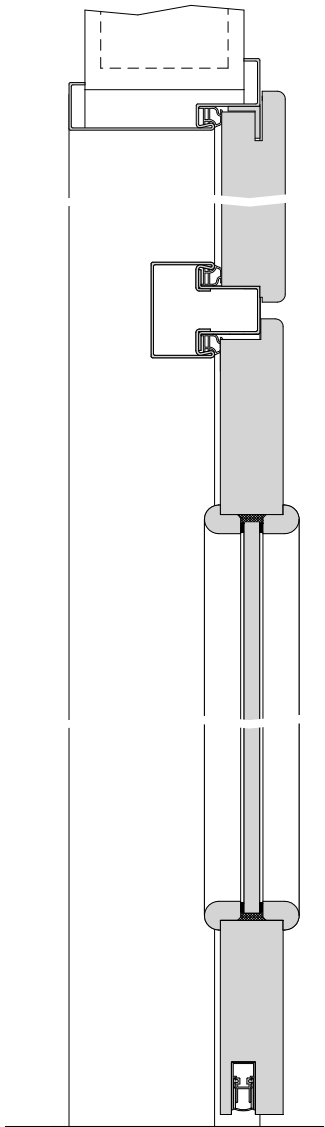
Konstruktionsmerkmale Zarge

Zarge	Stahlzarge mit Oberblende mit Kämpfer mit Querstück für 1-flügelige Türen
Abmessungen	Gesamthöhe bis 2700 mm
Material	Stahlzarge, Materialstärke 1,5mm
Kämpfer	2-teilig, Materialstärke 1,5mm
Schließblech	Stanzung Stahlzarge
Bandaufnahme	Hinterschweißtasche für Stahlzargen mit Klemmverbindung
Hinweis Türschließer	Innentürschließer immer mit zweiter Dichtungsebene im Zargenquerstück!
Bandrahmenteil	Rahmenteil für 3-teilige Bänder an Stahlzargen, vernickelt
Dichtung	eingezogenes akustisches Dichtungsprofil
Profil	<input type="checkbox"/> Umfassungszarge, <input type="checkbox"/> Blockzarge, <input type="checkbox"/> Blockzarge 2-schalig, <input type="checkbox"/> Eckzarge
Wandstärke	<input type="checkbox"/> 100, <input type="checkbox"/> 125, <input type="checkbox"/> 145, <input type="checkbox"/> 165, <input type="checkbox"/> 185, <input type="checkbox"/> 205, <input type="checkbox"/> 225, <input type="checkbox"/> 245, <input type="checkbox"/> 270, <input type="checkbox"/> 290, <input type="checkbox"/> 310, <input type="checkbox"/> 330
Oberflächenart Zarge	gründiert
Abmessungen (bxh x WS)	---- x ---- x ----

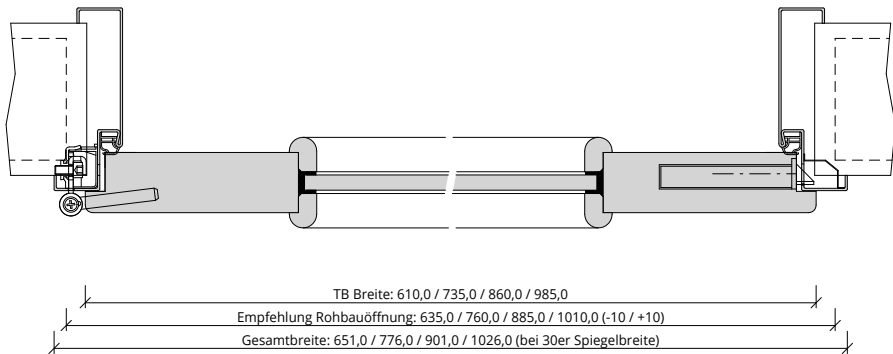
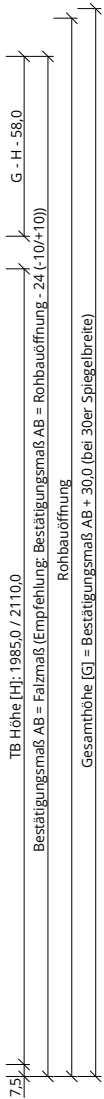




A_SD_TB-ST-1FLG_OBMKMQ_GEF_SD-37-LA.PDF



H_SD_TB-ST-1FLG_OBMKMQ_GEF_SD-37-LA.PDF



Q_SD_TB-ST-1FLG_OBMKMQ_GEF_SD-37-LA.PDF



Türenhandbuch » Funktionstüren » Schallschutz » Türblatt + Stahlzarge (1-flg.) » Oberblende mit Kämpfer » gefälzt » SD-37-LA (SK2)

Klassifizierung

Schallschutz	Rw >= 37dB nach DIN 4109
Klimaklasse	KL2 (Prüfklima b nach DIN EN 1121) (Aufbemusterung KL3 möglich)
PEFC	85% PEFC ZERTIFIZIERT DINC-PEFC-COC-000620 (je nach Oberfläche)

PRÜM-Produktsortiment

BASIC	nicht möglich
STANDARD	[] TB-DA, [] TB-DQ, [] DIN-LA, [] LA2 mittig, [] LA3 mittig
STIL	nicht möglich
ELEGANCE	[] Classic: nicht möglich (nur ohne LA möglich), [] Profila: möglich, [] Modena: möglich, [] Primo: Sonderlösung auf Anfrage
LIFESTYLE	nicht möglich
ROYAL	Alle Varianten mit LA2 mittig, LA3 mittig
GANZGLAS	nicht möglich


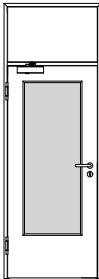

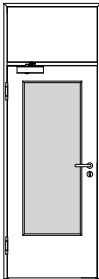
Konstruktionsmerkmale Türblatt


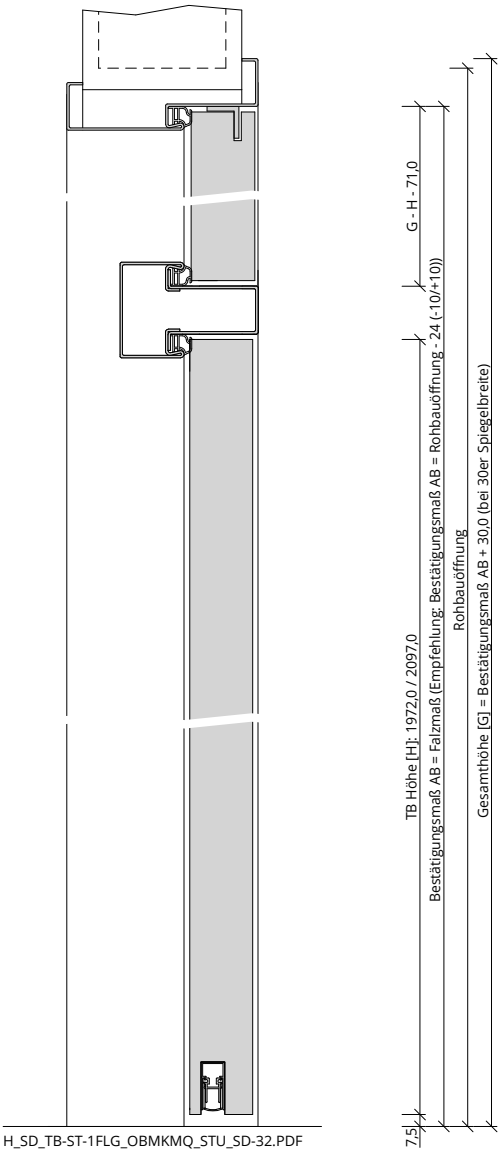
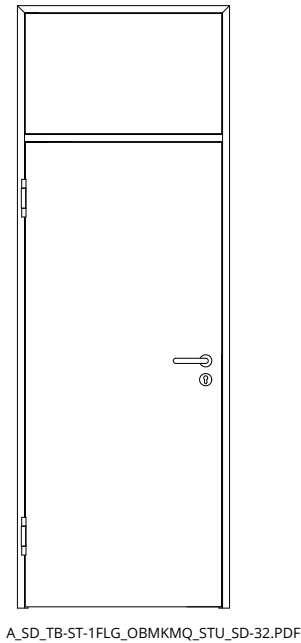
Türblatt	SD-37-LA, Schallschutztür SK2 nach DIN 4109, Kartonverpackt
Beanspruchungsgruppe	Klasse S (RAL MEB-S)
TB-Maße gefälzt (bxh)	610 - 1235 x 1735 - 2235
Kürzbarkeit	20mm
Dicke	ca.39,5mm
Flächengewicht	ca. 25,0 kg/m² (je nach Variante und Lichtausschnitt)
Innenlage	Vollspan, Sandwicheinlage
Rahmen	MDF- Rahmen mit aufrechtem Stabilisator
Absperrung	HDF- Platte
Falz	gefälzt (3-seitig 13x25,5)
Kantenprofil	[] Eckig EC, [] Rund RU/RP/RPKR, [] Premiumkante PK2 (Oberblende 3-seitig PK2, Unterkante Dünnkante)
Bodendichtung	absenkbare Bodendichtung
Schloss	Schloss mit PZ-Stanzung (8/55/72)
Bänder	3-teiliges Einbohrband, vernickelt
Kennzeichnung	gemäß Zulassung, Typenschild im Falz auf der Bandseite
Lichtausschnitt	LA mit passender Glasleiste (fertig verglast)
Glas Türblatt	Sicherheits- Schallschutzglas VSG 10mm
Oberblende	Aufbau wie Türblatt, Sonderfalz
Oberflächenart TB	[] CPL, [] Lack, [] Schichtstoff
Oberfläche TB lt. Produktsortiment	_____
Türtyp lt. Produktsortiment	_____
Abmessungen (bxh)	---- x ----

Konstruktionsmerkmale Zarge

Zarge	Stahlzarge mit Oberblende mit Kämpfer mit Querstück für 1-flügelige Türen
Abmessungen	Gesamthöhe bis 2700 mm
Material	Stahlzarge, Materialstärke 1,5mm
Kämpfer	2-teilig, Materialstärke 1,5mm
Schließblech	Stanzung Stahlzarge
Bandaufnahme	Hinterschweißtasche für Stahlzargen mit Klemmverbindung
Hinweis Türschließer	Innentürschließer immer mit zweiter Dichtungsebene im Zargenquerstück!
Bandrahmenteil	Rahmenteil für 3-teilige Bänder an Stahlzargen, vernickelt
Dichtung	eingezogenes akustisches Dichtungsprofil
Profil	[] Umfassungszarge, [] Blockzarge, [] Blockzarge 2-schalig, [] Eckzarge
Wandstärke	[] 100, [] 125, [] 145, [] 165, [] 185, [] 205, [] 225, [] 245, [] 270, [] 290, [] 310, [] 330
Oberflächenart Zarge	grundiert
Abmessungen (bxh x WS)	---- x ---- x ----



 <small>A_SD_TB-ST-1FLG_OBMMQ_STU_SD-32.PDF</small>	 <small>A_SD_TB-ST-1FLG_OBMMQ_STU_SD-32-LA.PDF</small>	 <small>A_SD_TB-ST-1FLG_OBMMQ_STU_SD-37.PDF</small>	 <small>A_SD_TB-ST-1FLG_OBMMQ_STU_SD-37-LA.PDF</small>
SD-32 (SK1)	SD-32-LA (SK1)	SD-37 (SK2)	SD-37-LA (SK2)
Seite 13	Seite 15	Seite 17	Seite 19



Q_SD_TB-ST-1FLG_OBMKMQ_STU_SD-32.PDF



Türenhandbuch » Funktionstüren » Schallschutz » Türblatt + Stahlzarge (1-flg.) » Oberblende mit Kämpfer » stumpf » SD-32 (SK1)

Klassifizierung

Schallschutz	Rw >= 32dB nach DIN 4109
Klimaklasse	KL2 (Prüfklima b nach DIN EN 1121) (Aufbemusterung KL3 möglich)
Wärmedämmung	U-Wert ca. 2,30 W/m²K (gültig für Türen mit Klimaklasse 3)
PEFC	85% PEFC ZERTIFIZIERT DINC-PEFC-COC-000620 (je nach Oberfläche)

PRÜM-Produktsortiment

BASIC	nicht möglich
STANDARD	[] TB-DA, [] TB-DQ, [] DIN-LA, [] TB-LA1, [] TB-LA2, [] TB-LA2-S, [] TB-LA2-B, [] TB-LA3, [] TB-LA3-S, [] TB-LA3-B
STIL	[] Typ-ST: nicht möglich, [] Typ-S: möglich
ELEGANCE	[] Classic: 1-flügelig möglich, [] Profila: möglich, [] Modena: möglich, [] Primo: Sonderlösung auf Anfrage
LIFESTYLE	nicht möglich
ROYAL	Alle Varianten
GANZGLAS	nicht möglich

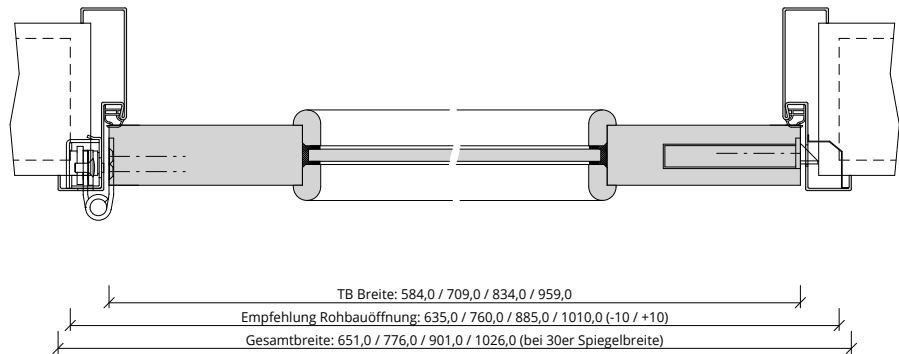
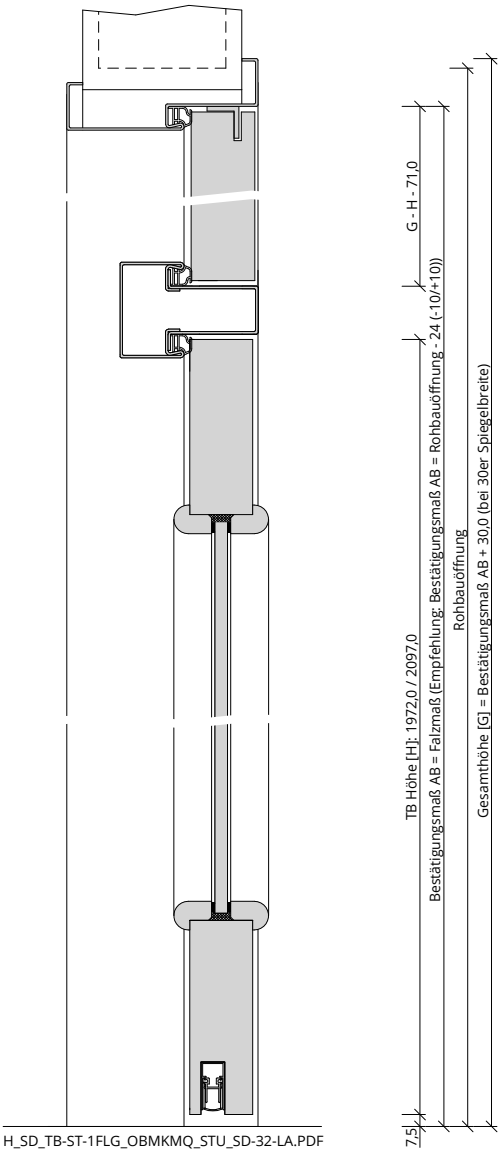
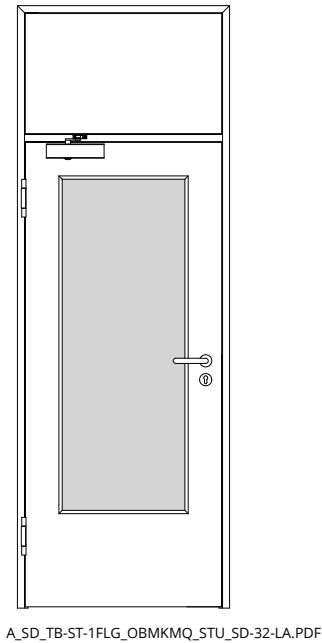
Konstruktionsmerkmale Türblatt

Türblatt	SD-32, Schallschutztür SK1 nach DIN 4109, Kartonverpackt
Beanspruchungsgruppe	Klasse S (RAL MEB-S)
TB-Maße stumpf (bxh)	584 - 1209 x 1722 - 2222
Kürzbarkeit	20mm
Dicke	ca.39,5mm
Flächengewicht	ca. 24,0 kg/m²
Innenlage	Vollspanplatte VS
Rahmen	MDF- Rahmen mit aufrechtem Stabilisator
Absperrung	HDF- Platte
Falz	stumpf
Kantenprofil	Stumpf EC
Bodendichtung	absenkbare Bodendichtung
Schloss	Schloss mit PZ-Stanzung (8/55/72)
Bänder	Anschraubband mit 160mm Bandlänge, matt vernickelt
Kennzeichnung	gemäß Zulassung, Typenschild im Falz auf der Bandseite
Oberblende	Aufbau wie Türblatt, Sonderfalz
Oberflächenart TB	[] CPL, [] Lack, [] Schichtstoff
Oberfläche TB lt. Produktsortiment	_____
Türtyp lt. Produktsortiment	_____
Abmessungen (bxh)	---- x ----

Konstruktionsmerkmale Zarge

Zarge	Stahlzarge mit Oberblende mit Kämpfer mit Querstück für 1-flügelige Türen
Abmessungen	Gesamthöhe bis 2700 mm
Material	Stahlzarge, Materialstärke 1,5mm
Kämpfer	2-teilig, Materialstärke 1,5mm
Schließblech	Stanzung Stahlzarge
Bandaufnahme	Aufnahmeelement für Objektbänder, 3D- Verstellung
Hinweis Türschließer	Innentürschließer immer mit zweiter Dichtungsebene im Zargenquerstück!
Dichtung	eingezogenes akustisches Dichtungsprofil
Profil	[] Umfassungszarge, [] Blockzarge, [] Blockzarge 2-schalig, [] Eckzarge
Wandstärke	[] 100, [] 125, [] 145, [] 165, [] 185, [] 205, [] 225, [] 245, [] 270, [] 290, [] 310, [] 330
Oberflächenart Zarge	gründiert
Abmessungen (bxh x WS)	---- x ---- x ----





Q_SD-TB-ST-1FLG_OBMKMQ_STU_SD-32-LA.PDF



Türenhandbuch » Funktionstüren » Schallschutz » Türblatt + Stahlzarge (1-flg.) » Oberblende mit Kämpfer » stumpf » SD-32-LA (SK1)

Klassifizierung

Schallschutz	Rw >= 32dB nach DIN 4109
Klimaklasse	KL2 (Prüfklima b nach DIN EN 1121) (Aufbemusterung KL3 möglich)
PEFC	85% PEFC ZERTIFIZIERT DINC-PEFC-COC-000620 (je nach Oberfläche)

PRÜM-Produktsortiment

BASIC	nicht möglich
STANDARD	[] TB-DA, [] TB-DQ, [] DIN-LA, [] TB-LA1, [] TB-LA2, [] TB-LA2-S, [] TB-LA2-B, [] TB-LA3, [] TB-LA3-S, [] TB-LA3-B
STIL	[] Typ-ST: nicht möglich, [] Typ-S: möglich
ELEGANCE	[] Classic: 1-flügelig möglich, [] Profila: möglich, [] Modena: möglich, [] Primo: Sonderlösung auf Anfrage
LIFESTYLE	nicht möglich
ROYAL	LA1 mittig, LA2 mittig, LA3 mittig, (zusätzlich möglich: RY-254-LA2S, RY-554-LA2S)
GANZGLAS	nicht möglich

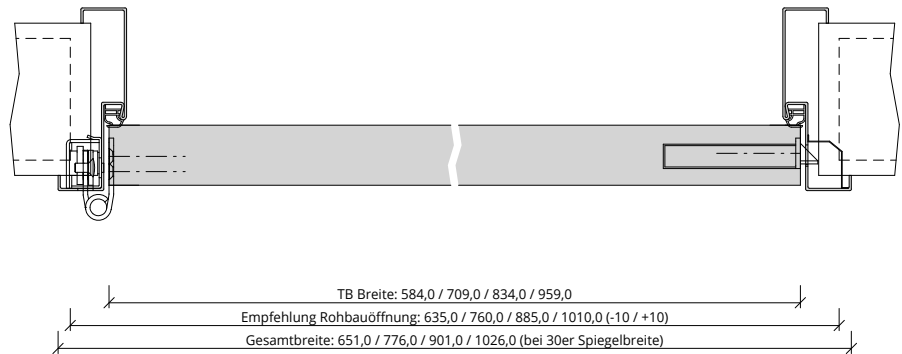
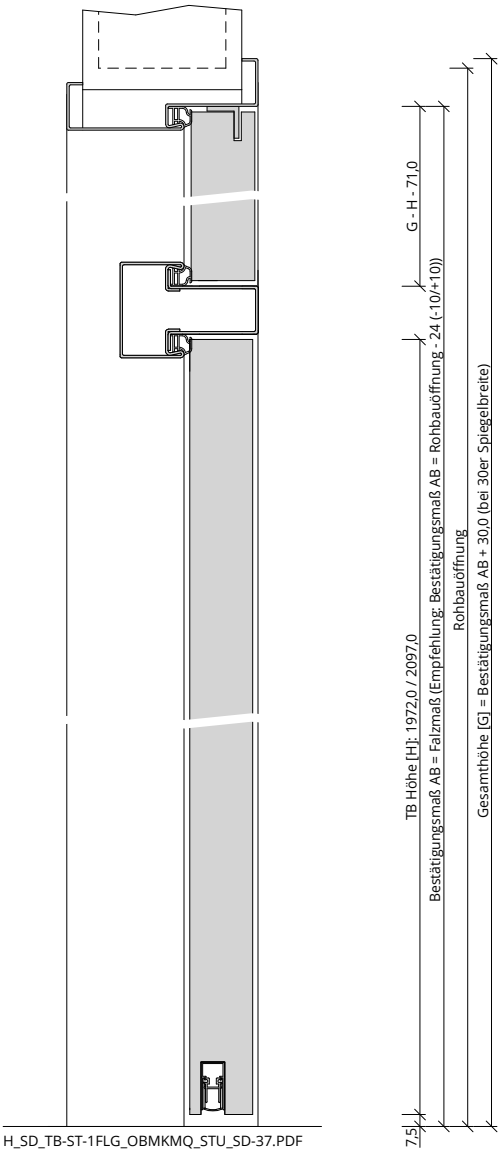
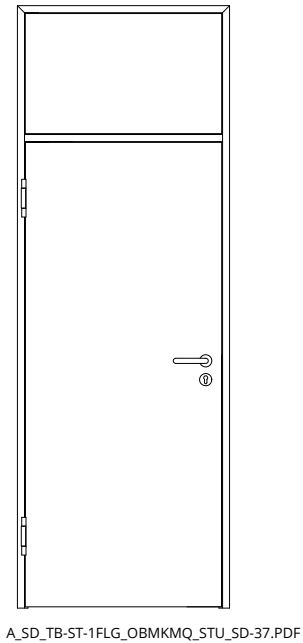
Konstruktionsmerkmale Türblatt

Türblatt	SD-32-LA, Schallschutztür SK1 nach DIN 4109, Kartonverpackt
Beanspruchungsgruppe	Klasse S (RAL MEB-S)
TB-Maße stumpf (bxh)	584 - 1209 x 1722 - 2222
Kürzbarkeit	20mm
Dicke	ca.39,5mm
Flächengewicht	ca. 23,5 kg/m² (je nach Variante und Lichtausschnitt)
Innenlage	Vollspanplatte VS
Rahmen	MDF- Rahmen mit aufrechtem Stabilisator
Absperrung	HDF- Platte
Falz	stumpf
Kantenprofil	Stumpf EC
Bodendichtung	absenkbare Bodendichtung
Schloss	Schloss mit PZ-Stanzung (8/55/72)
Bänder	Anschraubband mit 160mm Bandlänge, matt vernickelt
Kennzeichnung	gemäß Zulassung, Typenschild im Falz auf der Bandseite
Lichtausschnitt	LA mit passender Glasleiste (fertig verglast)
Glas Türblatt	Sicherheitsglas VSG 8mm
Oberblende	Aufbau wie Türblatt, Sonderfalz
Oberflächenart TB	[] CPL, [] Lack, [] Schichtstoff
Oberfläche TB lt. Produktsortiment	_____
Türtyp lt. Produktsortiment	_____
Abmessungen (bxh)	---- x ----

Konstruktionsmerkmale Zarge

Zarge	Stahlzarge mit Oberblende mit Kämpfer mit Querstück für 1-flügelige Türen
Abmessungen	Gesamthöhe bis 2700 mm
Material	Stahlzarge, Materialstärke 1,5mm
Kämpfer	2-teilig, Materialstärke 1,5mm
Schließblech	Stanzung Stahlzarge
Bandaufnahme	Aufnahmeelement für Objektbänder, 3D- Verstellung
Hinweis Türschließer	Innentürschließer immer mit zweiter Dichtungsebene im Zargenquerstück!
Dichtung	eingezogenes akustisches Dichtungsprofil
Profil	[] Umfassungszarge, [] Blockzarge, [] Blockzarge 2-schalig, [] Eckzarge
Wandstärke	[] 100, [] 125, [] 145, [] 165, [] 185, [] 205, [] 225, [] 245, [] 270, [] 290, [] 310, [] 330
Oberflächenart Zarge	gründiert
Abmessungen (bxhxWS)	---- x ---- x ----





Q_SD_TB-ST-1FLG_OBMKMQ_STU_SD-37.PDF



Klassifizierung

Schallschutz	Rw >= 37dB nach DIN 4109
Klimaklasse	KL2 (Prüfklima b nach DIN EN 1121) (Aufbemusterung KL3 möglich)
Wärmedämmung	U-Wert ca. 2,30 W/m²K (gültig für Türen mit Klimaklasse 3)
PEFC	85% PEFC ZERTIFIZIERT DINC-PEFC-COC-000620 (je nach Oberfläche)

PRÜM-Produktsortiment

BASIC	nicht möglich
STANDARD	[] TB-DA, [] TB-DQ, [] DIN-LA, [] LA2 mittig, [] LA3 mittig
STIL	[] Typ-ST: nicht möglich, [] Typ-S: möglich
ELEGANCE	[] Classic: 1-flügelig ohne LA möglich, [] Profila: möglich, [] Modena: möglich, [] Primo: Sonderlösung auf Anfrage
LIFESTYLE	nicht möglich
ROYAL	Alle Varianten
GANZGLAS	nicht möglich

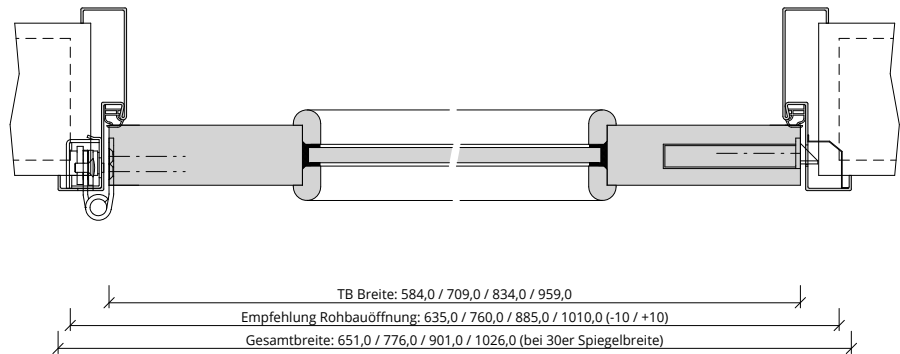
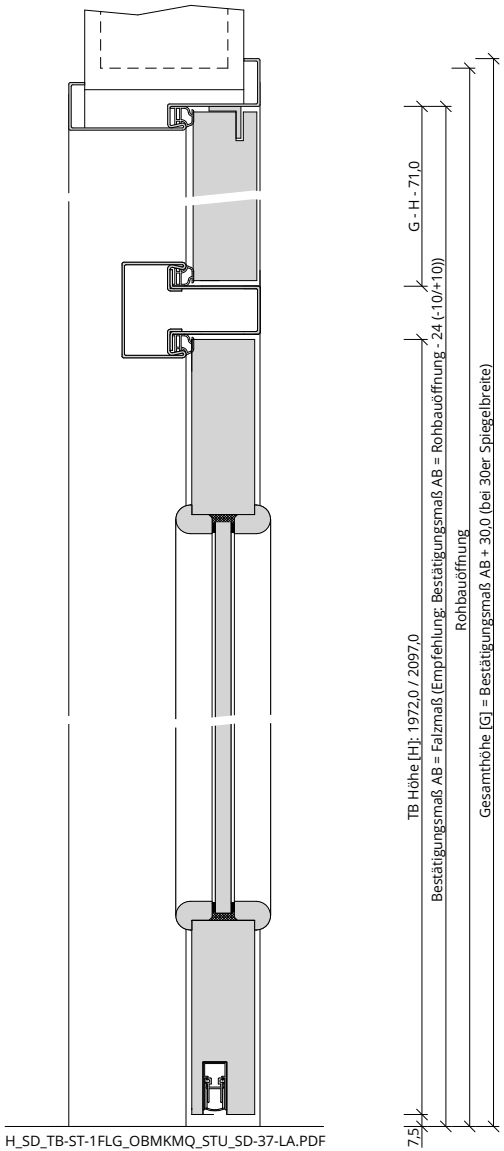
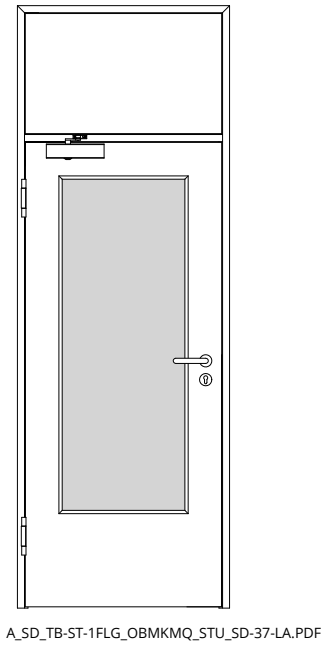
Konstruktionsmerkmale Türblatt

Türblatt	SD-37, Schallschutztür SK2 nach DIN 4109, Kartonverpackt
Beanspruchungsgruppe	Klasse S (RAL MEB-S)
TB-Maße stumpf (bxh)	584 - 1209 x 1722 - 2222
Kürzbarkeit	20mm
Dicke	ca.39,5mm
Flächengewicht	ca. 25,0 kg/m²
Innenlage	Sandwicheinlage
Rahmen	MDF- Rahmen mit aufrechtem Stabilisator
Absperrung	HDF- Platte
Falz	stumpf
Kantenprofil	Stumpf EC
Bodendichtung	absenkbare Bodendichtung
Schloss	Schloss mit PZ-Stanzung (8/55/72)
Bänder	Anschraubband mit 160mm Bandlänge, matt vernickelt
Kennzeichnung	gemäß Zulassung, Typenschild im Falz auf der Bandseite
Oberblende	Aufbau wie Türblatt, Sonderfalz
Oberflächenart TB	[] CPL, [] Lack, [] Schichtstoff
Oberfläche TB lt. Produktsortiment	_____
Türtyp lt. Produktsortiment	_____
Abmessungen (bxh)	---- x ----

Konstruktionsmerkmale Zarge

Zarge	Stahlzarge mit Oberblende mit Kämpfer mit Querstück für 1-flügelige Türen
Abmessungen	Gesamthöhe bis 2700 mm
Material	Stahlzarge, Materialstärke 1,5mm
Kämpfer	2-teilig, Materialstärke 1,5mm
Schließblech	Stanzung Stahlzarge
Bandaufnahme	Aufnahmeelement für Objektbänder, 3D- Verstellung
Hinweis Türschließer	Innentürschließer immer mit zweiter Dichtungsebene im Zargenquerstück!
Dichtung	eingezogenes akustisches Dichtungsprofil
Profil	[] Umfassungszarge, [] Blockzarge, [] Blockzarge 2-schalig, [] Eckzarge
Wandstärke	[] 100, [] 125, [] 145, [] 165, [] 185, [] 205, [] 225, [] 245, [] 270, [] 290, [] 310, [] 330
Oberflächenart Zarge	grundiert
Abmessungen (bxh x WS)	---- x ---- x ----





Q_SD-TB-ST-1FLG_OBMKMQ_STU_SD-37-LA.PDF



Klassifizierung

Schallschutz	Rw >= 37dB nach DIN 4109
Klimaklasse	KL2 (Prüfklima b nach DIN EN 1121) (Aufbemusterung KL3 möglich)
PEFC	85% PEFC ZERTIFIZIERT DINC-PEFC-COC-000620 (je nach Oberfläche)

PRÜM-Produktsortiment

BASIC	nicht möglich
STANDARD	[] TB-DA, [] TB-DQ, [] DIN-LA, [] LA2 mittig, [] LA3 mittig
STIL	nicht möglich
ELEGANCE	[] Classic: nicht möglich (nur ohne LA möglich), [] Profila: möglich, [] Modena: möglich, [] Primo: Sonderlösung auf Anfrage
LIFESTYLE	nicht möglich
ROYAL	Alle Varianten mit LA2 mittig, LA3 mittig
GANZGLAS	nicht möglich

Konstruktionsmerkmale Türblatt

Türblatt	SD-37-LA, Schallschutztür SK2 nach DIN 4109, Kartonverpackt
Beanspruchungsgruppe	Klasse S (RAL MEB-S)
TB-Maße stumpf (bxh)	584 - 1209 x 1722 - 2222
Kürzbarkeit	20mm
Dicke	ca.39,5mm
Flächengewicht	ca. 25,0 kg/m² (je nach Variante und Lichtausschnitt)
Innenlage	Vollspan, Sandwicheinlage
Rahmen	MDF- Rahmen mit aufrechtem Stabilisator
Absperrung	HDF- Platte
Falz	stumpf
Kantenprofil	Stumpf EC
Bodendichtung	absenkbare Bodendichtung
Schloss	Schloss mit PZ-Stanzung (8/55/72)
Bänder	Anschraubband mit 160mm Bandlänge, matt vernickelt
Kennzeichnung	gemäß Zulassung, Typenschild im Falz auf der Bandseite
Lichtausschnitt	LA mit passender Glasleiste (fertig verglast)
Glas Türblatt	Sicherheits- Schallschutzglas VSG 10mm
Oberblende	Aufbau wie Türblatt, Sonderfalz
Oberflächenart TB	[] CPL, [] Lack, [] Schichtstoff
Oberfläche TB lt. Produktsortiment	_____
Türtyp lt. Produktsortiment	_____
Abmessungen (bxh)	---- x ----

Konstruktionsmerkmale Zarge

Zarge	Stahlzarge mit Oberblende mit Kämpfer mit Querstück für 1-flügelige Türen
Abmessungen	Gesamthöhe bis 2700 mm
Material	Stahlzarge, Materialstärke 1,5mm
Kämpfer	2-teilig, Materialstärke 1,5mm
Schließblech	Stanzung Stahlzarge
Bandaufnahme	Aufnahmeelement für Objektbänder, 3D- Verstellung
Hinweis Türschließer	Innentürschließer immer mit zweiter Dichtungsebene im Zargenquerstück!
Dichtung	eingezogenes akustisches Dichtungsprofil
Profil	[] Umfassungszarge, [] Blockzarge, [] Blockzarge 2-schalig, [] Eckzarge
Wandstärke	[] 100, [] 125, [] 145, [] 165, [] 185, [] 205, [] 225, [] 245, [] 270, [] 290, [] 310, [] 330
Oberflächenart Zarge	grundiert
Abmessungen (bxhxWS)	---- x ---- x ----

