

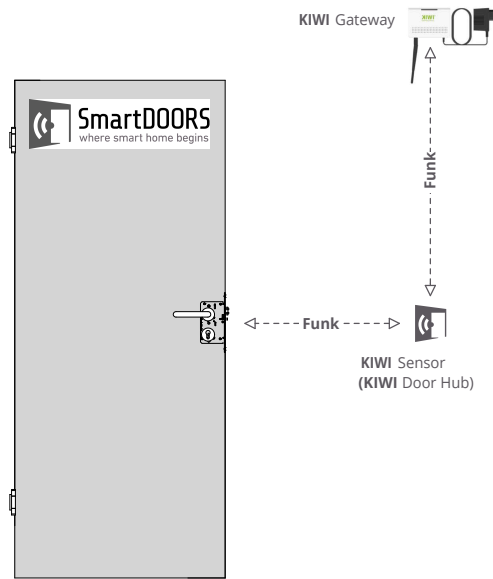
PRÜM Türenhandbuch

Türenhandbuch

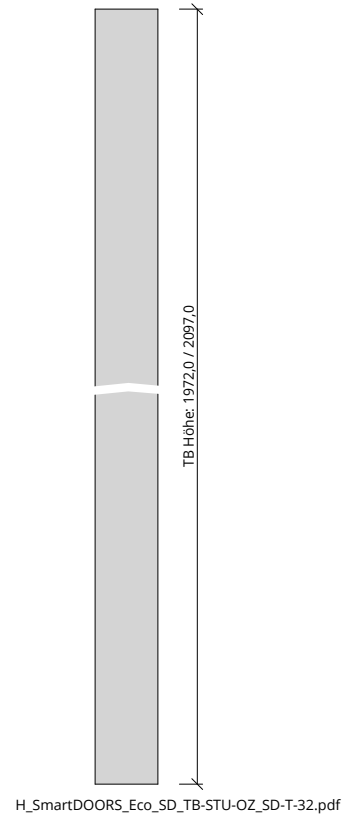
Funktionstüren » SmartDOORS

E C O » Schallschutz » Türblatt stumpf ohne Zarge » SD-T-32-KL3 (SK1 KL3)

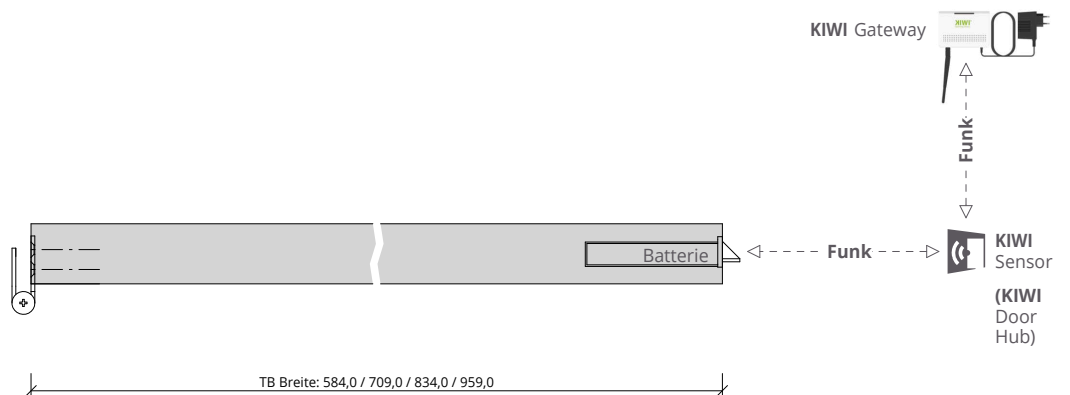




A_SmartDOORS_Eco_SD_TB-STU-OZ_SD-T-32.pdf



H_SmartDOORS_Eco_SD_TB-STU-OZ_SD-T-32.pdf



Q_SmartDOORS_Eco_SD_TB-STU-OZ_SD-T-32.pdf



Klassifizierung

Schallschutz	Rw >= 32dB nach DIN 4109
Klimaklasse	KL3 (Prüfklima c nach DIN EN 1121)
Wärmedämmung	U-Wert ca. 2,30 W/m²K (gültig für Türen mit Klimaklasse 3)
PEFC	85% PEFC ZERTIFIZIERT DINC-PEFC-COC-000620 (je nach Oberfläche)

PRÜM-Produktsortiment

BASIC	nicht möglich
STANDARD	[] TB-DA, [] TB-DQ
STIL	[] Typ-ST: nicht möglich, [] Typ-S: ohne LA möglich
ELEGANCE	[] Classic: nicht möglich, [] Profila: ohne LA möglich, [] Modena: ohne LA möglich, [] Primo: ohne LA möglich
LIFESTYLE	nicht möglich
ROYAL	Alle Varianten ohne LA
GANZGLAS	nicht möglich

Konstruktionsmerkmale Türblatt

Türblatt	SD-T-32, Schallschutztür SK1 nach DIN 4109, Kartonverpackt
Beanspruchungsgruppe	Klasse S (RAL MEB-S)
SmartDOOR- System	ECO - KIWI Zutrittskontrollsystem zur Nachrüstung eines Automatik- Einsteckschlosses (batteriebetrieben)
Konnektivität	KIWI Gateway verbindet Sensor mit KIWI Infrastruktur, ca. 1 Gateway pro 10 WE erforderlich
Bedingungen	Voraussetzung für den Abschluss des Kaufvertrags der SmartDOOR ist das Vorhandensein eines gültigen KIWI Betreibervertrages (kiwi.ki/betreibervertrag)
Sensor	KIWI SmartDOOR Sensor (KIWI Door Hub), außerhalb der Tür an der Wand montiert, 1 Sensor pro Tür erforderlich
Stromversorgung	Schloss mit Batterie, Sensor an Hausstrom angeschlossen
Öffnungsmedium	App (Smartphone), KIWI Transponder, Schlüssel
TB-Maße stumpf (bxh)	584 - 1209 x 1722 - 2222
Kürzbarkeit	20mm
Dicke	ca.42,0mm
Flächengewicht	ca. 26,0 kg/m²
Innenlage	Vollspanplatte VS
Rahmen	MDF- Rahmen mit aufrechtem Stabilisator
Absperrung	HDF-Klimadeck mit Alueinlage
Falz	stumpf
Kantenprofil	[] Stumpf EC, [] Premiumkante PK2
Bodendichtung	absenkbare Bodendichtung
Schloss	Automatik- Einsteckschloss mit Panikfunktion, batteriebetrieben (9/65/72)
Schließzylinder	Profilzylinder nach DIN 18252/EN 1303 (bauseits)
Bänder	3-teiliges Anschraubband, vernickelt
Drückergarnitur	[] PRÜM- Schutzbeschlag ES1 - Ravenna U-Form (Drücker - Drücker), [] PRÜM- Schutzbeschlag ES1 - Ravenna U-Form (Drücker - Knaufdrücker)
Kennzeichnung	gemäß Zulassung, Typenschild im Falz auf der Bandseite
Oberflächenart TB	[] CPL, [] Lack, [] Schichtstoff
Oberfläche TB lt. Produktsortiment	_____
Türtyp lt. Produktsortiment	_____
Abmessungen (bxh)	---- x ----

Konstruktionsmerkmale Zarge

Zarge	ohne Zarge
-------	------------

