

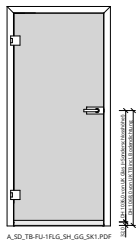
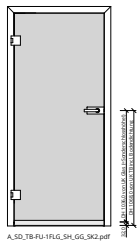
PRÜM Türenhandbuch

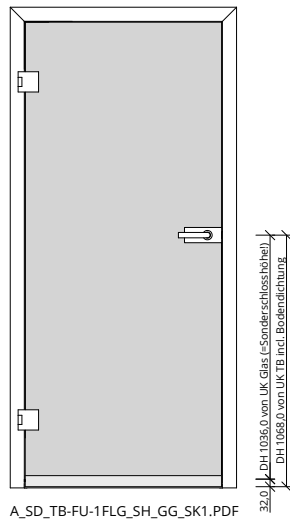
Türenhandbuch

Funktionstüren » Schallschutz

Türblatt + Türfutter (1-flg.) » sturzhoch » Ganzglas



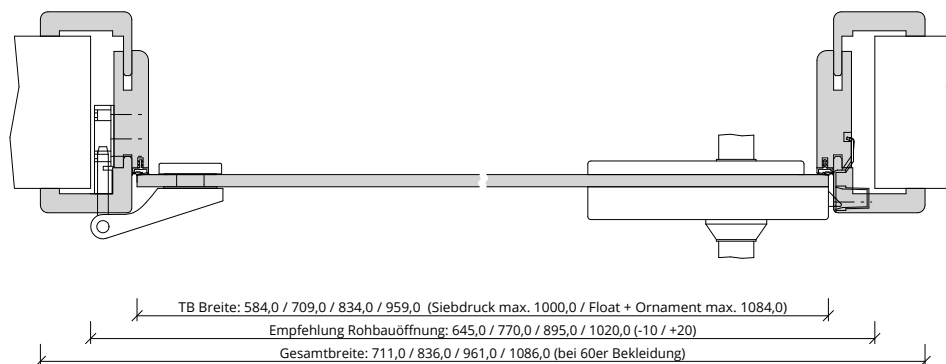
 <p>A_SD_TB-FU-1FLG_SH_GG_SK1.pdf</p>	 <p>A_SD_TB-FU-1FLG_SH_GG_SK2.pdf</p>
SK1 (VSG)	SK2 (VSG-SC)
Seite 3	Seite 5



A_SD_TB-FU-1FLG_SH_GG_SK1.PDF



H_SD_TB-FU-1FLG_SH_GG_SK1.PDF



Q_SD_TB-FU-1FLG_SH_GG_SK1.PDF



Klassifizierung

Schallschutz	Rw \geq 32dB nach DIN 4109
PEFC	85% PEFC ZERTIFIZIERT DINC-PEFC-COC-000620 (je nach Oberfläche)

PRÜM-Produktsortiment

BASIC	nicht möglich
LIFESTYLE	nicht möglich
GANZGLAS	verschiedene Designs möglich (Laser, Siebdruck, Ornament)

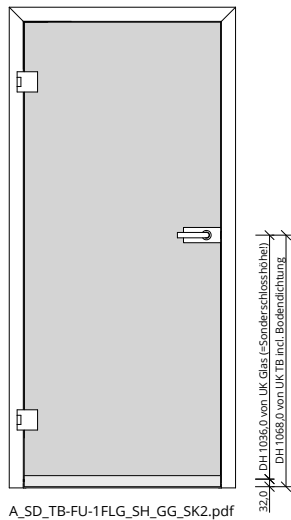
Konstruktionsmerkmale Türblatt

Türblatt	SK1 VSG, Schallschutztür SK1 nach DIN 4109
TB-Maße stumpf (bxh)	Gesamtmaß: 584-1000/1084 x 1754-2097 (Glashöhe = Bestätigungsmaß AB = TB Gesamthöhe - 32mm)
Dicke	8,76mm
Flächengewicht	ca. 21,0 kg/m ²
Bodendichtung	absenkbare Bodendichtung Athmer Schall-EX-GS-H8
Schloss	Bohrungen für querliegendes Ganzglastürschloss (Studio)
Bänder	[] 3-teilige Bänder bis 959x2097, [] VX-Bänder > 959x2097
Abmessungen (bxh)	---- x ----

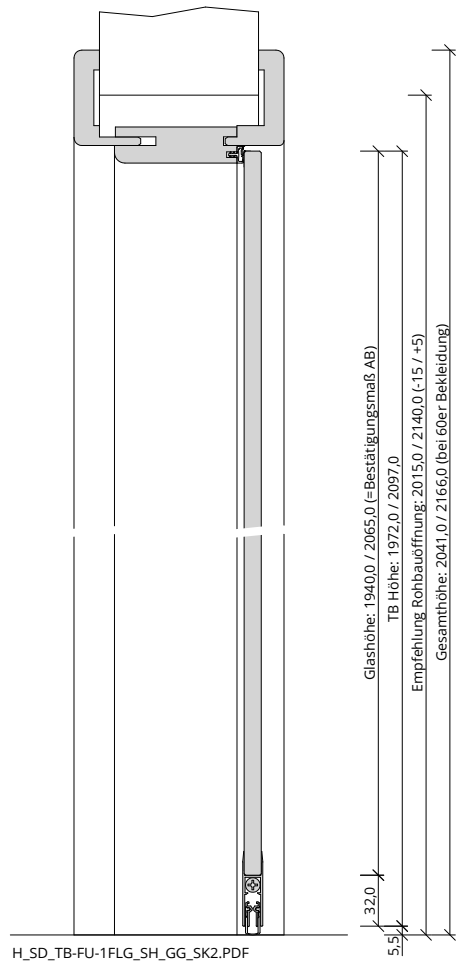
Konstruktionsmerkmale Zarge

Zarge	Türfutter sturzhoch für 1-flügelige Türen
Oberlicht	nicht möglich
Windfang	nicht möglich
Material	Futterteile aus 22mm, Bekleidungen aus 12mm Spanplatte
Verstellbereich Zierbekleidung	Wandstärke \geq 80mm bis = 100mm: +15/-5mm / Wandstärke > 100mm: +10/-10mm
Schließblech	Kurzschließblech mit Haltetaschen, silberfarben
Bandaufnahme	[] Aufnahme 3-teilig bis 959x2097, [] Aufnahme VX > 959x2097
Dichtung	eingezogenes akustisches Dichtungsprofil
Kantenform	[] Rund RU (60/80mm), [] Eckig EC (50/55/60/80mm), [] Profil PR (65mm), [] Softline SLF (70mm), [] Hohlkehle HK65/22
Wandstärke	[] 100, [] 125, [] 145, [] 165, [] 185, [] 205, [] 225, [] 245, [] 270, [] 290, [] 310, [] 330
Oberflächenart Zarge	[] CPL, [] Lack, [] Schichtstoff
Oberfläche Zarge lt. Produktsortiment	_____
Abmessungen (bxhxWS)	---- x ---- x ----

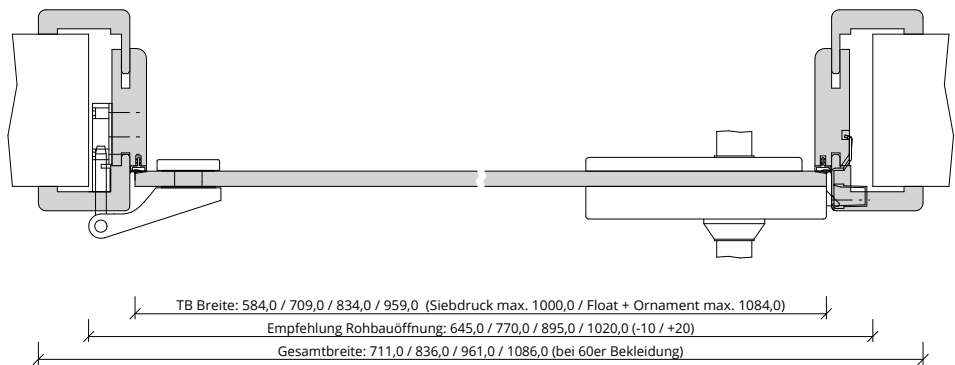




A_SD_TB-FU-1FLG_SH_GG_SK2.pdf



H_SD_TB-FU-1FLG_SH_GG_SK2.PDF



Q_SD_TB-FU-1FLG_SH_GG_SK2.PDF



Klassifizierung

Schallschutz	Rw >= 37dB nach DIN 4109
PEFC	85% PEFC ZERTIFIZIERT DINC-PEFC-COC-000620 (je nach Oberfläche)

PRÜM-Produktsortiment

BASIC	nicht möglich
LIFESTYLE	nicht möglich
GANZGLAS	verschiedene Designs möglich (Laser, Siebdruck, Ornament)

Konstruktionsmerkmale Türblatt

Türblatt	SK2 VSG-CS, Schallschutztür SK2 nach DIN 4109
TB-Maße stumpf (bxh)	Gesamtmaß: 584-1000/1084 x 1754-2097 (Glashöhe = Bestätigungsmaß AB = TB Gesamthöhe - 32mm)
Dicke	10,76mm
Flächengewicht	ca. 26,0 kg/m²
Bodendichtung	absenkbare Bodendichtung Athmer Schall-EX-GS-H10
Schloss	Bohrungen für querliegendes Ganzglastürschloss (Studio) / Achtung: Austauschfalle erforderlich
Bänder	[] 3-teilige Bänder bis 959x2097, [] VX-Bänder > 959x2097
Abmessungen (bxh)	---- x ----

Konstruktionsmerkmale Zarge

Zarge	Türfutter sturzhoch für 1-flügelige Türen
Oberlicht	nicht möglich
Windfang	nicht möglich
Material	Futterteile aus 22mm, Bekleidungen aus 12mm Spanplatte
Verstellbereich Zierbekleidung	Wandstärke >=80mm bis =100mm: +15/-5mm / Wandstärke >100mm: +10/-10mm
Schließblech	Kurzschließblech mit Haltetaschen, silberfarben
Bandaufnahme	[] Aufnahme 3-teilig bis 959x2097, [] Aufnahme VX > 959x2097
Dichtung	eingezogenes akustisches Dichtungsprofil
Kantenform	[] Rund RU (60/80mm), [] Eckig EC (50/55/60/80mm), [] Profil PR (65mm), [] Softline SLF (70mm), [] Hohlkehle HK65/22
Wandstärke	[] 100, [] 125, [] 145, [] 165, [] 185, [] 205, [] 225, [] 245, [] 270, [] 290, [] 310, [] 330
Oberflächenart Zarge	[] CPL, [] Lack, [] Schichtstoff
Oberfläche Zarge lt. Produktsortiment	_____
Abmessungen (bxhxWS)	---- x ---- x ----

