

# PRÜM Türenhandbuch

## Türenhandbuch

### Produktsortiment

GLASPROGRAMM » Ganzglas Ornament





Ligno

Seite 3



Petali

Seite 5




Panno

Seite 7



Wood1-DA

Seite 9



Wood1-DQ

Seite 11



Wood2-DA

Seite 13




Wood2-DQ

Seite 15



Chinchilla weiß

Seite 17



Float klar

Seite 19



Float satiniert

Seite 21



Mastercarré weiß

Seite 23



Dateiname: PS\_Glas\_Ganzglastueren-Ornament\_Ligno.tcd



## Klassifizierung

FSC FSC® MIX TUVDC-COC-100620 (massive Zargen)

## Mögliche Funktionen

Klimaklasse KL	ohne
Feuerschutz FS	nicht möglich
Rauchschutz RD	nicht möglich
Einbruchschutz EH	nicht möglich
Schallschutz SD	nicht möglich
Wärmeschutz WDE	nicht möglich
Strahlenschutz BLEI	nicht möglich
Feuchtraum FR	nicht möglich
Nassraum NR	nicht möglich

## Konstruktionsmerkmale Türblatt

Türblatt	Ganzglastür, für Beschläge vorgerichtet, Folienverpackt
Design	Programm: GLAS - Ganzglastür Ornament - Ligno
Beschreibung	Ganzglastür mit Ornamentglas "Ligno"
Türblattvarianten	[ ] Drehflügeltür, [ ] Pendeltür, [ ] Schiebe Slim, [ ] Schiebe Klassik
TB-Maße stumpf (bxh)	584, 709, 834, 959, x 1972, 2097
DTB-Maße stumpf (bxh)	1168, 1418, 1668, 1918 x 1972, 2097
Kürzbarkeit	nicht kürzbar
Dicke	8mm
Flächengewicht	ca. 21,0 kg/m²
Falz	stumpf
Anzahl Flügel	[ ] 1-flügelig, [ ] 2-flügelig
Schloss	[ ] Ravenna, [ ] Quadral, [ ] Soft
Bänder	Bänder "Office" im Schlossset enthalten
Kantenprofil	Eckig, polierte Kante
Glas TB	Sicherheitsglas ESG 8mm
Glasdesign TB	Ornamentglas "Ligno" (Ornament geätzt - Holzoptik längs)
Abmessungen (bxh)	_____

## Konstruktionsmerkmale Zarge

Zargenvarianten	[ ] Türfutter, [ ] Blendrahmen, [ ] Blockrahmen, [ ] Stahlzarge
Schließblech	silber
Bandaufnahme	Aufnahmeelement aus Metall mit Klemmverbindung
Bandrahmenteil	vernickelt
Abmessungen (bxhxWS)	_____





Dateiname: PS\_Glas\_Ganzglastueren-Ornament\_Petali.tcd



## Klassifizierung

FSC FSC® MIX TUVDC-COC-100620 (massive Zargen)

## Mögliche Funktionen

Klimaklasse KL	ohne
Feuerschutz FS	nicht möglich
Rauchschutz RD	nicht möglich
Einbruchschutz EH	nicht möglich
Schallschutz SD	nicht möglich
Wärmeschutz WDE	nicht möglich
Strahlenschutz BLEI	nicht möglich
Feuchtraum FR	nicht möglich
Nassraum NR	nicht möglich


## Konstruktionsmerkmale Türblatt

Türblatt	Ganzglastür, für Beschläge vorgerichtet, Folienverpackt
Design	Programm: GLAS - Ganzglastür Ornament - Petali
Beschreibung	Ganzglastür mit Ornamentglas "Petali"
Türblattvarianten	[ ] Drehflügeltür, [ ] Pendeltür, [ ] Schiebe Slim, [ ] Schiebe Klassik
TB-Maße stumpf (bxh)	584, 709, 834, 959, x 1972, 2097
DTB-Maße stumpf (bxh)	1168, 1418, 1668, 1918 x 1972, 2097
Kürzbarkeit	nicht kürzbar
Dicke	8mm
Flächengewicht	ca. 21,0 kg/m²
Falz	stumpf
Anzahl Flügel	[ ] 1-flügelig, [ ] 2-flügelig
Schloss	[ ] Ravenna, [ ] Quadral, [ ] Soft
Bänder	Bänder "Office" im Schlossset enthalten
Kantenprofil	Eckig, polierte Kante
Glas TB	Sicherheitsglas ESG 8mm
Glasdesign TB	Ornamentglas "Petali" (Ornament geätzt)
Abmessungen (bxh)	_____

## Konstruktionsmerkmale Zarge

Zargenvarianten	[ ] Türfutter, [ ] Blendrahmen, [ ] Blockrahmen, [ ] Stahlzarge
Schließblech	silber
Bandaufnahme	Aufnahmeelement aus Metall mit Klemmverbindung
Bandrahmenteil	vernickelt
Abmessungen (bxh x WS)	_____





Dateiname: PS\_Glas\_Ganzglastueren-Ornament\_Panno.tcd



## Klassifizierung

FSC FSC® MIX TUVDC-COC-100620 (massive Zargen)

## Mögliche Funktionen

Klimaklasse KL	ohne
Feuerschutz FS	nicht möglich
Rauchschutz RD	nicht möglich
Einbruchschutz EH	nicht möglich
Schallschutz SD	nicht möglich
Wärmeschutz WDE	nicht möglich
Strahlenschutz BLEI	nicht möglich
Feuchtraum FR	nicht möglich
Nassraum NR	nicht möglich

## Konstruktionsmerkmale Türblatt

Türblatt	Ganzglastür, für Beschläge vorgerichtet, Folienverpackt
Design	Programm: GLAS - Ganzglastür Ornament - Panno
Beschreibung	Ganzglastür mit Ornamentglas "Panno"
Türblattvarianten	[ ] Drehflügeltür, [ ] Pendeltür, [ ] Schiebe Slim, [ ] Schiebe Klassik
TB-Maße stumpf (bxh)	584, 709, 834, 959, x 1972, 2097
DTB-Maße stumpf (bxh)	1168, 1418, 1668, 1918 x 1972, 2097
Kürzbarkeit	nicht kürzbar
Dicke	8mm
Flächengewicht	ca. 21,0 kg/m²
Falz	stumpf
Anzahl Flügel	[ ] 1-flügelig, [ ] 2-flügelig
Schloss	[ ] Ravenna, [ ] Quadral, [ ] Soft
Bänder	Bänder "Office" im Schlossset enthalten
Kantenprofil	Eckig, polierte Kante
Glas TB	Sicherheitsglas ESG 8mm
Glasdesign TB	Ornamentglas "Panno" (Ornament geätzt)
Abmessungen (bxh)	_____

## Konstruktionsmerkmale Zarge

Zargenvarianten	[ ] Türfutter, [ ] Blendrahmen, [ ] Blockrahmen, [ ] Stahlzarge
Schließblech	silber
Bandaufnahme	Aufnahmeelement aus Metall mit Klemmverbindung
Bandrahmenteil	vernickelt
Abmessungen (bxh x WS)	_____







Dateiname: PS\_Glas\_Ganzglastueren-Ornament\_Wood1-DA.tcd



## Klassifizierung

FSC FSC® MIX TUVDC-COC-100620 (massive Zargen)

## Mögliche Funktionen

Klimaklasse KL	ohne
Feuerschutz FS	nicht möglich
Rauchschutz RD	nicht möglich
Einbruchschutz EH	nicht möglich
Schallschutz SD	nicht möglich
Wärmeschutz WDE	nicht möglich
Strahlenschutz BLEI	nicht möglich
Feuchtraum FR	nicht möglich
Nassraum NR	nicht möglich

## Konstruktionsmerkmale Türblatt

Türblatt	Ganzglastür, für Beschläge vorgerichtet, Folienverpackt
Design	Programm: GLAS - Ganzglastür Ornament - Wood1-DA
Beschreibung	Ganzglastür mit Ornamentglas "Wood1-DA"
Türblattvarianten	[ ] Drehflügeltür, [ ] Pendeltür, [ ] Schiebe Slim, [ ] Schiebe Klassik
TB-Maße stumpf (bxh)	584, 709, 834, 959, x 1972, 2097
DTB-Maße stumpf (bxh)	1168, 1418, 1668, 1918 x 1972, 2097
Kürzbarkeit	nicht kürzbar
Dicke	8mm
Flächengewicht	ca. 21,0 kg/m²
Falz	stumpf
Anzahl Flügel	[ ] 1-flügelig, [ ] 2-flügelig
Schloss	[ ] Ravenna, [ ] Quadral, [ ] Soft
Bänder	Bänder "Office" im Schlossset enthalten
Kantenprofil	Eckig, polierte Kante
Glas TB	Sicherheitsglas ESG 8mm
Glasdesign TB	Ornamentglas "Wood1-DA" (Holzoptik aufrecht)
Abmessungen (bxh)	_____

## Konstruktionsmerkmale Zarge

Zargenvarianten	[ ] Türfutter, [ ] Blendrahmen, [ ] Blockrahmen, [ ] Stahlzarge
Schließblech	silber
Bandaufnahme	Aufnahmeelement aus Metall mit Klemmverbindung
Bandrahmenteil	vernickelt
Abmessungen (bxhxWS)	_____





Dateiname: PS\_Glas\_Ganzglastueren-Ornament\_Wood1-DQ.tcd



## Klassifizierung

FSC FSC® MIX TUVDC-COC-100620 (massive Zargen)

## Mögliche Funktionen

Klimaklasse KL	ohne
Feuerschutz FS	nicht möglich
Rauchschutz RD	nicht möglich
Einbruchschutz EH	nicht möglich
Schallschutz SD	nicht möglich
Wärmeschutz WDE	nicht möglich
Strahlenschutz BLEI	nicht möglich
Feuchtraum FR	nicht möglich
Nassraum NR	nicht möglich

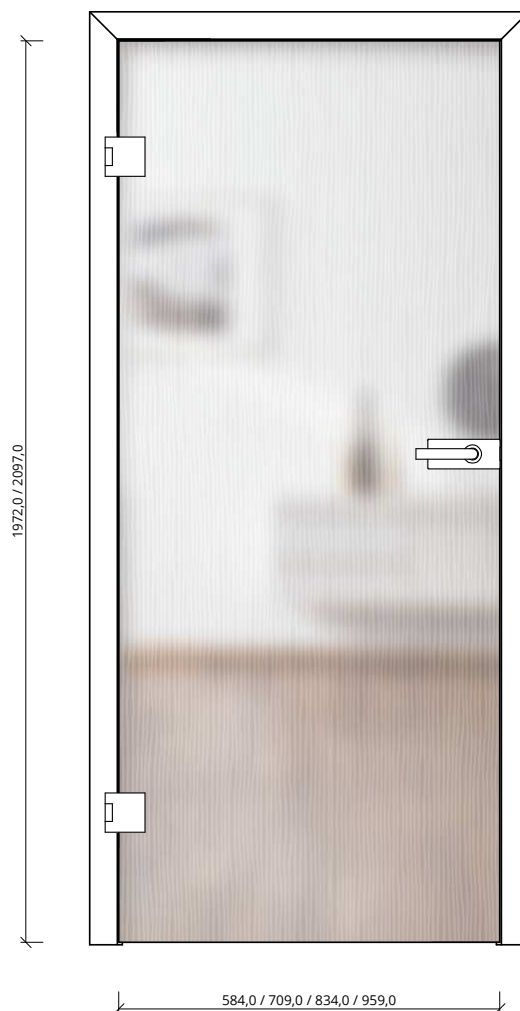
## Konstruktionsmerkmale Türblatt

Türblatt	Ganzglastür, für Beschläge vorgerichtet, Folienverpackt
Design	Programm: GLAS - Ganzglastür Ornament - Wood1-DQ
Beschreibung	Ganzglastür mit Ornamentglas "Wood1-DQ"
Türblattvarianten	[ ] Drehflügeltür, [ ] Pendeltür, [ ] Schiebe Slim, [ ] Schiebe Klassik
TB-Maße stumpf (bxh)	584, 709, 834, 959, x 1972, 2097
DTB-Maße stumpf (bxh)	1168, 1418, 1668, 1918 x 1972, 2097
Kürzbarkeit	nicht kürzbar
Dicke	8mm
Flächengewicht	ca. 21,0 kg/m²
Falz	stumpf
Anzahl Flügel	[ ] 1-flügelig, [ ] 2-flügelig
Schloss	[ ] Ravenna, [ ] Quadral, [ ] Soft
Bänder	Bänder "Office" im Schlossset enthalten
Kantenprofil	Eckig, polierte Kante
Glas TB	Sicherheitsglas ESG 8mm
Glasdesign TB	Ornamentglas "Wood1-DQ" (Holzoptik quer)
Abmessungen (bxh)	_____

## Konstruktionsmerkmale Zarge

Zargenvarianten	[ ] Türfutter, [ ] Blendrahmen, [ ] Blockrahmen, [ ] Stahlzarge
Schließblech	silber
Bandaufnahme	Aufnahmeelement aus Metall mit Klemmverbindung
Bandrahmenteil	vernickelt
Abmessungen (bxhxWS)	_____





Dateiname: PS\_Glas\_Ganzglastueren-Ornament\_Wood2-DA.tcd



## Klassifizierung

FSC FSC® MIX TUVDC-COC-100620 (massive Zargen)

## Mögliche Funktionen

Klimaklasse KL	ohne
Feuerschutz FS	nicht möglich
Rauchschutz RD	nicht möglich
Einbruchschutz EH	nicht möglich
Schallschutz SD	nicht möglich
Wärmeschutz WDE	nicht möglich
Strahlenschutz BLEI	nicht möglich
Feuchtraum FR	nicht möglich
Nassraum NR	nicht möglich


## Konstruktionsmerkmale Türblatt

Türblatt	Ganzglastür, für Beschläge vorgerichtet, Folienverpackt
Design	Programm: GLAS - Ganzglastür Ornament - Wood2-DA
Beschreibung	Ganzglastür mit Ornamentglas "Wood2-DA"
Türblattvarianten	[ ] Drehflügeltür, [ ] Pendeltür, [ ] Schiebe Slim, [ ] Schiebe Klassik
TB-Maße stumpf (bxh)	584, 709, 834, 959, x 1972, 2097
DTB-Maße stumpf (bxh)	1168, 1418, 1668, 1918 x 1972, 2097
Kürzbarkeit	nicht kürzbar
Dicke	8mm
Flächengewicht	ca. 21,0 kg/m²
Falz	stumpf
Anzahl Flügel	[ ] 1-flügelig, [ ] 2-flügelig
Schloss	[ ] Ravenna, [ ] Quadral, [ ] Soft
Bänder	Bänder "Office" im Schlossset enthalten
Kantenprofil	Eckig, polierte Kante
Glas TB	Sicherheitsglas ESG 8mm
Glasdesign TB	Ornamentglas "Wood2-DA" (Holzoptik aufrecht)
Abmessungen (bxh)	_____

## Konstruktionsmerkmale Zarge

Zargenvarianten	[ ] Türfutter, [ ] Blendrahmen, [ ] Blockrahmen, [ ] Stahlzarge
Schließblech	silber
Bandaufnahme	Aufnahmeelement aus Metall mit Klemmverbindung
Bandrahmenteil	vernickelt
Abmessungen (bxhxWS)	_____





Dateiname: PS\_Glas\_Ganzglastueren-Ornament\_Wood2-DQ.tcd



## Klassifizierung

FSC FSC® MIX TUVDC-COC-100620 (massive Zargen)

## Mögliche Funktionen

Klimaklasse KL	ohne
Feuerschutz FS	nicht möglich
Rauchschutz RD	nicht möglich
Einbruchschutz EH	nicht möglich
Schallschutz SD	nicht möglich
Wärmeschutz WDE	nicht möglich
Strahlenschutz BLEI	nicht möglich
Feuchtraum FR	nicht möglich
Nassraum NR	nicht möglich

## Konstruktionsmerkmale Türblatt


Türblatt	Ganzglastür, für Beschläge vorgerichtet, Folienverpackt
Design	Programm: GLAS - Ganzglastür Ornament - Wood2-DQ
Beschreibung	Ganzglastür mit Ornamentglas "Wood2-DQ"
Türblattvarianten	[ ] Drehflügeltür, [ ] Pendeltür, [ ] Schiebe Slim, [ ] Schiebe Klassik
TB-Maße stumpf (bxh)	584, 709, 834, 959, x 1972, 2097
DTB-Maße stumpf (bxh)	1168, 1418, 1668, 1918 x 1972, 2097
Kürzbarkeit	nicht kürzbar
Dicke	8mm
Flächengewicht	ca. 21,0 kg/m²
Falz	stumpf
Anzahl Flügel	[ ] 1-flügelig, [ ] 2-flügelig
Schloss	[ ] Ravenna, [ ] Quadral, [ ] Soft
Bänder	Bänder "Office" im Schlossset enthalten
Kantenprofil	Eckig, polierte Kante
Glas TB	Sicherheitsglas ESG 8mm
Glasdesign TB	Ornamentglas "Wood2-DQ" (Holzoptik quer)
Abmessungen (bxh)	_____

## Konstruktionsmerkmale Zarge

Zargenvarianten	[ ] Türfutter, [ ] Blendrahmen, [ ] Blockrahmen, [ ] Stahlzarge
Schließblech	silber
Bandaufnahme	Aufnahmeelement aus Metall mit Klemmverbindung
Bandrahmenteil	vernickelt
Abmessungen (bxhxWS)	_____







Glas Chinchilla



Dateiname: PS\_Glas\_Ganzglastueren-Ornament\_Chinchilla-weiss.tcd



## Klassifizierung

FSC FSC® MIX TUVDC-COC-100620 (massive Zargen)

## Mögliche Funktionen

Klimaklasse KL	ohne
Feuerschutz FS	nicht möglich
Rauchschutz RD	nicht möglich
Einbruchschutz EH	nicht möglich
Schallschutz SD	nicht möglich
Wärmeschutz WDE	nicht möglich
Strahlenschutz BLEI	nicht möglich
Feuchtraum FR	nicht möglich
Nassraum NR	nicht möglich

## Konstruktionsmerkmale Türblatt

Türblatt	Ganzglastür, für Beschläge vorgerichtet, Folienverpackt
Design	Programm: GLAS - Ganzglastür Ornament - Chinchilla weiß
Beschreibung	Ganzglastür mit Ornamentglas "Chinchilla weiß"
Türblattvarianten	[ ] Drehflügeltür, [ ] Pendeltür, [ ] Schiebe Slim, [ ] Schiebe Klassik
TB-Maße stumpf (bxh)	584, 709, 834, 959, x 1972, 2097
DTB-Maße stumpf (bxh)	1168, 1418, 1668, 1918 x 1972, 2097
Kürzbarkeit	nicht kürzbar
Dicke	8mm
Flächengewicht	ca. 21,0 kg/m²
Falz	stumpf
Anzahl Flügel	[ ] 1-flügelig, [ ] 2-flügelig
Schloss	[ ] Ravenna, [ ] Quadral, [ ] Soft
Bänder	Bänder "Office" im Schlossset enthalten
Kantenprofil	Eckig, polierte Kante
Glas TB	Sicherheitsglas ESG 8mm
Glasdesign TB	Ornamentglas "Chinchilla weiß" (strukturierte Glasoberfläche)
Abmessungen (bxh)	_____

## Konstruktionsmerkmale Zarge

Zargenvarianten	[ ] Türfutter, [ ] Blendrahmen, [ ] Blockrahmen, [ ] Stahlzarge
Schließblech	silber
Bandaufnahme	Aufnahmeelement aus Metall mit Klemmverbindung
Bandrahmenteil	vernickelt
Abmessungen (bxhxWS)	_____





Dateiname: PS\_Glas\_Ganzglastueren-Ornament\_Standard.tcd



## Klassifizierung

FSC FSC® MIX TUVDC-COC-100620 (massive Zargen)

## Mögliche Funktionen

Klimaklasse KL	ohne
Feuerschutz FS	nicht möglich
Rauchschutz RD	nicht möglich
Einbruchschutz EH	nicht möglich
Schallschutz SD	nicht möglich
Wärmeschutz WDE	nicht möglich
Strahlenschutz BLEI	nicht möglich
Feuchtraum FR	nicht möglich
Nassraum NR	nicht möglich

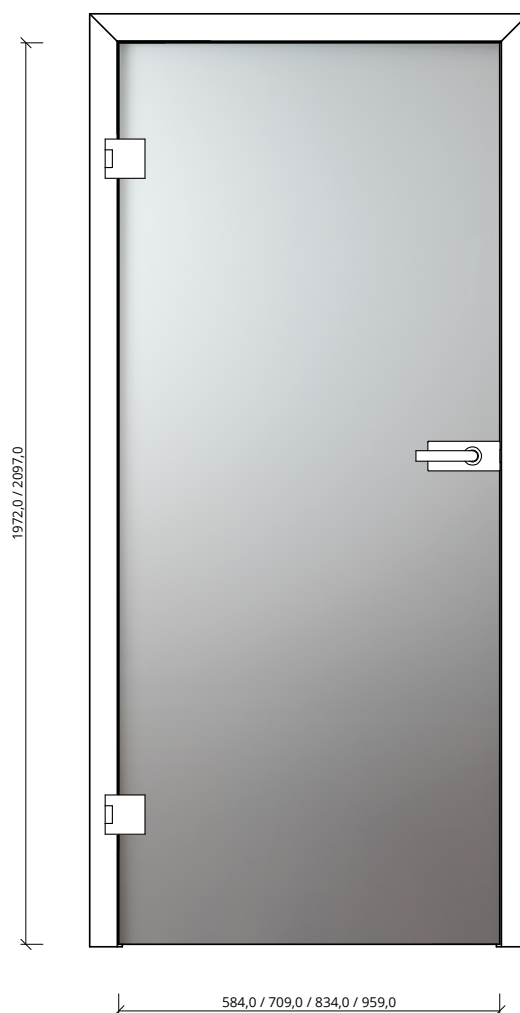
## Konstruktionsmerkmale Türblatt

Türblatt	Ganzglastür, für Beschläge vorgerichtet, Folienverpackt
Design	Programm: GLAS - Ganzglastür Ornament - Float klar
Beschreibung	Ganzglastür mit Glas "Float klar"
Türblattvarianten	[ ] Drehflügeltür, [ ] Pendeltür, [ ] Schiebe Slim, [ ] Schiebe Klassik
TB-Maße stumpf (bxh)	584, 709, 834, 959, x 1972, 2097
DTB-Maße stumpf (bxh)	1168, 1418, 1668, 1918 x 1972, 2097
Kürzbarkeit	nicht kürzbar
Dicke	8mm
Flächengewicht	ca. 21,0 kg/m²
Falz	stumpf
Anzahl Flügel	[ ] 1-flügelig, [ ] 2-flügelig
Schloss	[ ] Ravenna, [ ] Quadral, [ ] Soft
Bänder	Bänder "Office" im Schlossset enthalten
Kantenprofil	Eckig, polierte Kante
Glas TB	Sicherheitsglas ESG 8mm
Glasdesign TB	Ornamentglas "Float klar"
Abmessungen (bxh)	_____

## Konstruktionsmerkmale Zarge

Zargenvarianten	[ ] Türfutter, [ ] Blendrahmen, [ ] Blockrahmen, [ ] Stahlzarge
Schließblech	silber
Bandaufnahme	Aufnahmeelement aus Metall mit Klemmverbindung
Bandrahmenteil	vernickelt
Abmessungen (bxhxWS)	_____





Dateiname: PS\_Glas\_Ganzglastueren-Ornament\_Float-satiniert.tcd



## Klassifizierung

FSC FSC® MIX TUVDC-COC-100620 (massive Zargen)

## Mögliche Funktionen

Klimaklasse KL	ohne
Feuerschutz FS	nicht möglich
Rauchschutz RD	nicht möglich
Einbruchschutz EH	nicht möglich
Schallschutz SD	nicht möglich
Wärmeschutz WDE	nicht möglich
Strahlenschutz BLEI	nicht möglich
Feuchtraum FR	nicht möglich
Nassraum NR	nicht möglich


## Konstruktionsmerkmale Türblatt

Türblatt	Ganzglastür, für Beschläge vorgerichtet, Folienverpackt
Design	Programm: GLAS - Ganzglastür Ornament - Float satiniert
Beschreibung	Ganzglastür mit Glas "Float satiniert"
Türblattvarianten	[ ] Drehflügeltür, [ ] Pendeltür, [ ] Schiebe Slim, [ ] Schiebe Klassik
TB-Maße stumpf (bxh)	584, 709, 834, 959, x 1972, 2097
DTB-Maße stumpf (bxh)	1168, 1418, 1668, 1918 x 1972, 2097
Kürzbarkeit	nicht kürzbar
Dicke	8mm
Flächengewicht	ca. 21,0 kg/m²
Falz	stumpf
Anzahl Flügel	[ ] 1-flügelig, [ ] 2-flügelig
Schloss	[ ] Ravenna, [ ] Quadral, [ ] Soft
Bänder	Bänder "Office" im Schlossset enthalten
Kantenprofil	Eckig, polierte Kante
Glas TB	Sicherheitsglas ESG 8mm
Glasdesign TB	Ornamentglas "Float satiniert" (Klarglas mit matter Oberfläche)
Abmessungen (bxh)	_____


## Konstruktionsmerkmale Zarge

Zargenvarianten	[ ] Türfutter, [ ] Blendrahmen, [ ] Blockrahmen, [ ] Stahlzarge
Schließblech	silber
Bandaufnahme	Aufnahmeelement aus Metall mit Klemmverbindung
Bandrahmenteil	vernickelt
Abmessungen (bxhxWS)	_____





Glas Mastercarré



Dateiname: PS\_Glas\_Ganzglastueren-Ornament\_Mastercarre.tcd



## Klassifizierung

FSC FSC® MIX TUVDC-COC-100620 (massive Zargen)

## Mögliche Funktionen

Klimaklasse KL	ohne
Feuerschutz FS	nicht möglich
Rauchschutz RD	nicht möglich
Einbruchschutz EH	nicht möglich
Schallschutz SD	nicht möglich
Wärmeschutz WDE	nicht möglich
Strahlenschutz BLEI	nicht möglich
Feuchtraum FR	nicht möglich
Nassraum NR	nicht möglich

## Konstruktionsmerkmale Türblatt

Türblatt	Ganzglastür, für Beschläge vorgerichtet, Folienverpackt
Design	Programm: GLAS - Ganzglastür Ornament - Mastercarré
Beschreibung	Ganzglastür mit Ornamentglas "Mastercarré"
Türblattvarianten	[ ] Drehflügeltür, [ ] Pendeltür, [ ] Schiebe Slim, [ ] Schiebe Klassik
TB-Maße stumpf (bxh)	584, 709, 834, 959, x 1972, 2097
DTB-Maße stumpf (bxh)	1168, 1418, 1668, 1918 x 1972, 2097
Kürzbarkeit	nicht kürzbar
Dicke	8mm
Flächengewicht	ca. 21,0 kg/m²
Falz	stumpf
Anzahl Flügel	[ ] 1-flügelig, [ ] 2-flügelig
Schloss	[ ] Ravenna, [ ] Quadral, [ ] Soft
Bänder	Bänder "Office" im Schlossset enthalten
Kantenprofil	Eckig, polierte Kante
Glas TB	Sicherheitsglas ESG 8mm
Glasdesign TB	Ornamentglas "Mastercarré" (strukturierte Glasoberfläche)
Abmessungen (bxh)	_____

## Konstruktionsmerkmale Zarge

Zargenvarianten	[ ] Türfutter, [ ] Blendrahmen, [ ] Blockrahmen, [ ] Stahlzarge
Schließblech	silber
Bandaufnahme	Aufnahmeelement aus Metall mit Klemmverbindung
Bandrahmenteil	vernickelt
Abmessungen (bxhxWS)	_____

