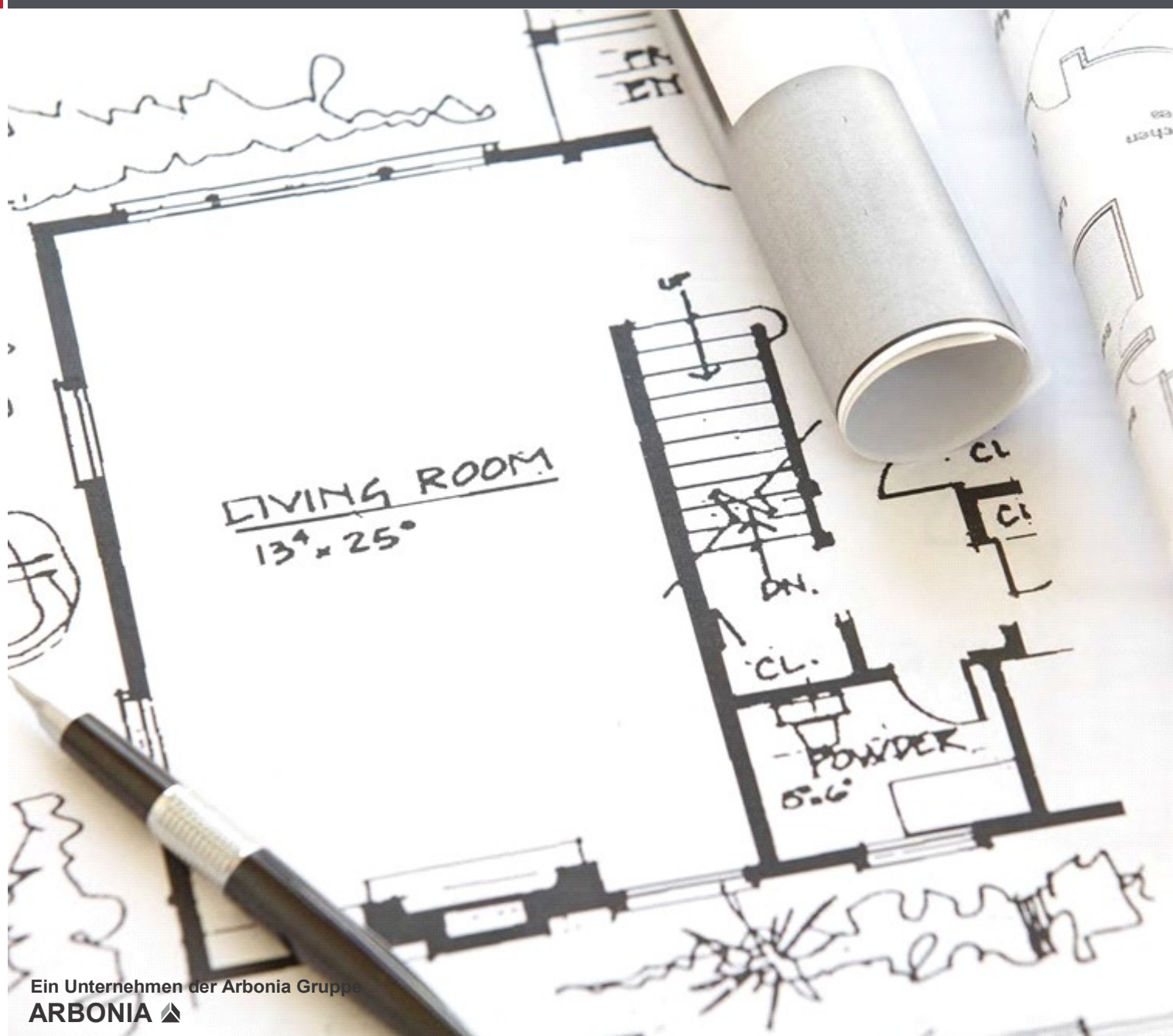


PRÜM Türenhandbuch

Türenhandbuch

Allgemeine Informationen » Bestellvorlagen

Blockrahmen » 01 Blockrahmen sturzhoch/geschosshoch




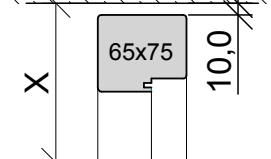
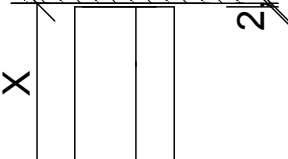
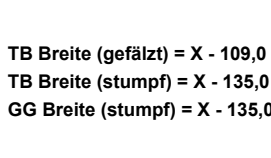

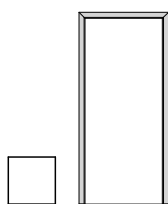



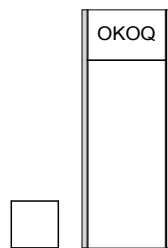
Bestellvorlage 01

Blockrahmen - sturzhoch / geschosshoch

Firma/Kd.-Nr.:

Kom.:

Datum:

Für eine ordnungsgemäße Erfassung ist es immer erforderlich, die Rohbauöffnungsmaße anzugeben!				
<div style="text-align: center; font-size: 24px; font-weight: bold;">Rohbau- öffnung</div> <p style="font-size: 10px;">Hinweis: Standardmäßig wird seitlich und oben Luft / Überstand nach Details berücksichtigt</p> <div style="text-align: center; margin-top: 20px;">  </div>	<div style="text-align: center; font-weight: bold;">Anschluss Oben</div> <div style="display: flex; justify-content: space-between;"> <div style="width: 48%;"> <input type="checkbox"/> unter Sturz / Decke <div style="font-size: 8px; margin-top: 5px;"> Variante Standard: TB Höhe (gefälzt) = X - 60,0 TB Höhe (stumpf) = X - 73,0 GG Höhe (stumpf) = X - 73,0 </div>  </div> <div style="width: 48%;"> <input type="checkbox"/> ohne Querstück  </div> </div> <div style="text-align: center; font-weight: bold; margin-top: 10px;">Anschluss Seite</div> <div style="display: flex; justify-content: space-between;"> <div style="width: 48%;"> <input type="checkbox"/> zwischen Wand X <div style="font-size: 8px; margin-top: 5px;"> TB Breite (gefälzt) = X - 109,0 TB Breite (stumpf) = X - 135,0 GG Breite (stumpf) = X - 135,0 </div>  </div> <div style="width: 48%;">  </div> </div>			
 Standard	 Geschosshoch - mit Kämpfer mit Querstück	 Geschosshoch - ohne Kämpfer mit Querstück (nur mit Oberblende)	 Geschosshoch - mit Kämpfer ohne Querstück	 Geschosshoch- ohne Kämpfer ohne Querstück (nur mit Oberblende)
Oberfläche / Holzart 		DIN links <input type="checkbox"/> DIN rechts <input type="checkbox"/>		
gefälzt <input type="checkbox"/> stumpf <input type="checkbox"/>		mit Oberblende <input type="checkbox"/> mit Oberlicht <input type="checkbox"/>		
TB-Breite <input type="checkbox"/> 610 (584) <input type="checkbox"/> 735 (709) <input type="checkbox"/> 860 (834) <input type="checkbox"/> 985 (959) Sonderbreite 		TB-Höhe <input type="checkbox"/> 1985 (1972) <input type="checkbox"/> 2110 (2097) Sonderhöhe 		
Schließblech- <input type="checkbox"/> Standard <input type="checkbox"/> Stumpf (Lappenschließblech lang) <input type="checkbox"/> Magnetschl.blech (Magnetschließblech lang) <input type="checkbox"/> Ganzglas (Flachschließblech kurz)				
ausführung: <input type="checkbox"/> Standard (nur für Falle) <input type="checkbox"/> Stumpf (Lappenschließblech kurz-nur für Falle) <input type="checkbox"/> Magnetschl.blech (Magnetschließblech kurz) <input type="checkbox"/> Ganzglas (Rollenschnäpper)				

Stand: 30.08.2017



Bestellvorlage

Nummer: Bestellvorlage Nr.01

Element: Blockrahmen sturzhoch/geschosshoch

Zarge: Blockrahmen

Höhe: sturzhoch, geschosshoch

Datum: Stand: 2017-08-30

