

PRÜM Türenhandbuch

Türenhandbuch

Allgemeine Informationen » Bestellvorlagen

Schiebetüren » Beschlag SLIM » 49 SLIM 80/22 mit Türfutter



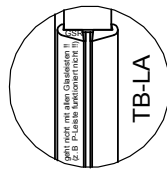
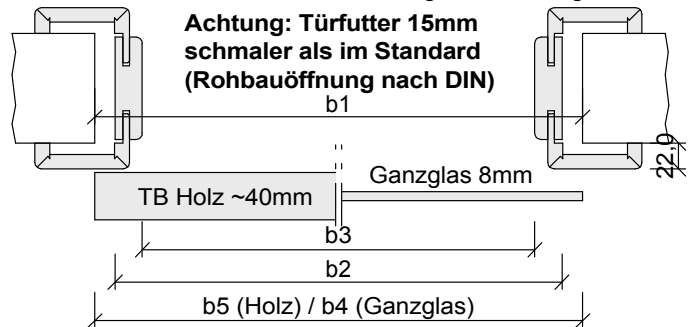
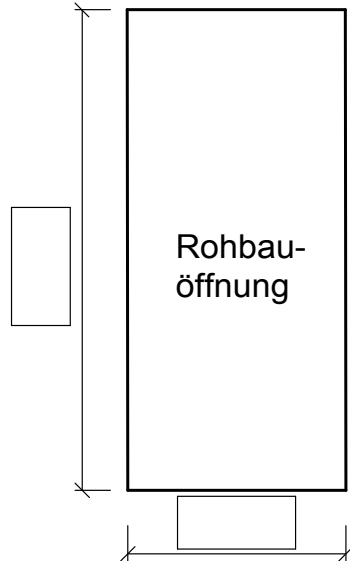
Bestellvorlage 49**Schiebetür Holz / Glas - Beschlag SLIM 80/22 - mit Türfutter**

Firma/Kd.-Nr.:

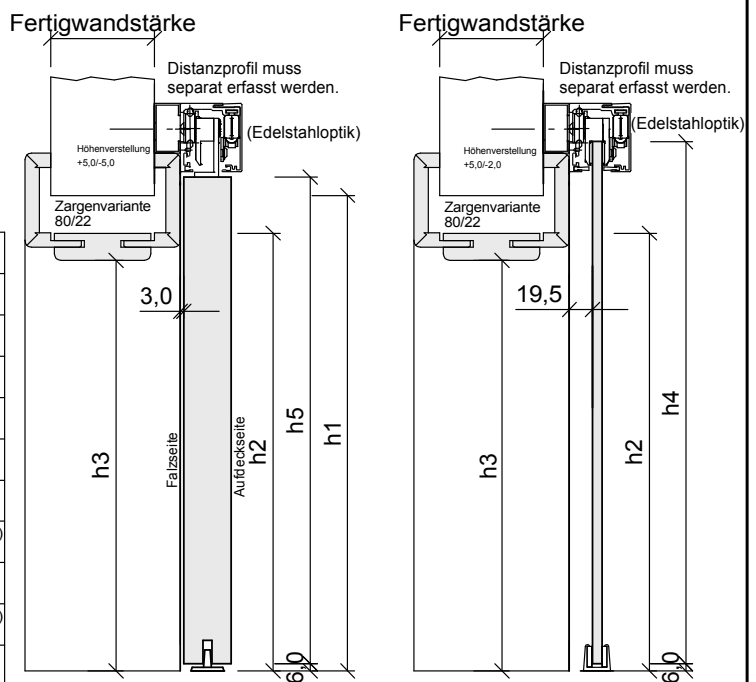
Kom.:

Datum:

Für eine ordnungsgemäße Erfassung ist es immer erforderlich, die Rohbauöffnungsmaße anzugeben!



Maßgruppe		Türblatt 1-flügelig				Türblatt 2-flügelig			
Rohbau- öffnung	b1	645	770	895	1020	1270	1520	1770	2020
	h1	2015/ 2140	2015/ 2140	2015/ 2140	2015/ 2140	2015/ 2140	2015/ 2140	2015/ 2140	2015/ 2140
Futter- außen maß	b2	600	725	850	975	1225	1475	1725	1975
	h2	1993/ 2118	1993/ 2118	1993/ 2118	1993/ 2118	1993/ 2118	1993/ 2118	1993/ 2118	1993/ 2118
lichtes Maß	b3	554	679	804	929	1179	1429	1679	1929
	h3	1970/ 2095	1970/ 2095	1970/ 2095	1970/ 2095	1970/ 2095	1970/ 2095	1970/ 2095	1970/ 2095
Tür- blatt- maß	Ganzglas	b4	635	760	885	1010	1220 ¹⁾	1470 ¹⁾	1720 ¹⁾
		h4	2065/ 2190	2065/ 2190	2065/ 2190	2065/ 2190	2065/ 2190	2065/ 2190	2065/ 2190
	TB Holz	b5	635	760	885	1010	1240 ²⁾	1490 ²⁾	1740 ²⁾
		h5	2035/ 2160	2035/ 2160	2035/ 2160	2035/ 2160	2035/ 2160	2035/ 2160	2035/ 2160

1-flg. ☐Ganzglas ☐2-flg. ☐TB Holz ☐Oberfläche/
Motiv TürblattStangengriff ☐ Ø 25 (rund) ☐ 25 (eckig)

L: 400 / 800 / 1200

Muschelgriff ☐ Ø65 (rund) ☐ 65 (eckig)

Edelstahl

Material ☐ nur bei TB Holz Länge 120,0mm

(Edelstahl-Optik / Eckig)

Tragkraft ☐ 50 kgAnschlagkasten ☐

DIN R

DIN L

Türfutter 80/22

Holzart / Oberfläche

Fertigwandstärke

Zargenausführung 80/22

Soft-Stop☐ beidseitig ☐ vierseitig DTBKein Befestigungsmaterial im Lieferumfang
Dieses muss je nach Wandbeschaffenheit
und Türblattgewicht bauseits gewählt werden!TB Breite 1-flg. ☐ 635 ☐ 760 ☐ 885 ☐ 1010TB Breite 2-flg. ☐ 1220/1240 ☐ 1470/1490 ☐ 1720/1740 ☐ 1970/1990

Sonderbreite

TB Höhe ☐ 2065/2035 ☐ 2190/2160

Sonderhöhe

1) 2 x (610 / 735 / 860 / 985) + 4mm Luft = 1224 / 1474 / 1724 / 1974
 2) 2 x (622,5 / 747,5 / 872,5 / 997,5) - 5mm Überschlag = 1240 / 1490 / 1740 / 1990
 3) Beschlag nur ausgelegt für 80/22 Bekleidung

Stand: 01.03.2020



Bestellvorlage

Nummer: Bestellvorlage Nr.49
Element: Schiebetür
Beschlag: SLIM
Türblatt: Holz / Glas
Zarge: Türfutter
Anzahl Flügel: 1-flügelig / 2-flügelig
Datum: Stand: 2020-03-01

