

# PRÜM Türenhandbuch

## Türenhandbuch

### Allgemeine Informationen » Bestellvorlagen

Alle Bestellvorlagen auf einen Blick » 48 KLASSIK innenlaufend mit Montagebox » 48-2 - Seite 2



## Bestellvorlage 48-2

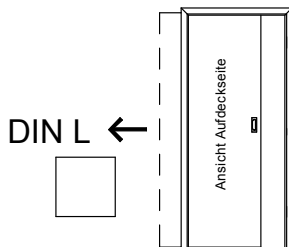
## Schiebetür Holz / Glas - mit Türfutter - für Montagebox

Firma/Kd.-Nr.:

Kom.:

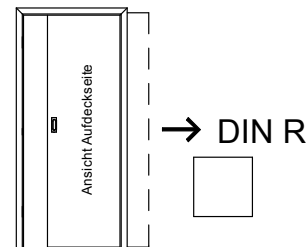
Datum:

Für eine ordnungsgemäße Erfassung ist es immer erforderlich, die modularen Öffnungsmaße und die Türblatthöhe anzugeben!



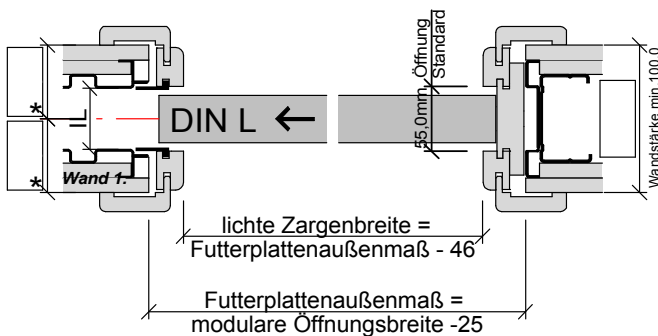
von der Ansichtsseite aus gesehen  
nach links öffnend= **DIN Links**

### Anschlagrichtungen



von der Ansichtsseite aus gesehen  
nach rechts öffnend= **DIN Rechts**

### Wanddicken DIN Links



**IL = innere Lichte**

min. 70mm bei: TB-LA  
TB-Stil Typ-S  
TB-Lifestyle Trend

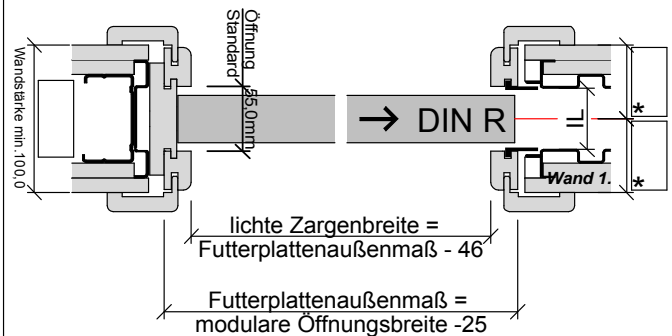
**\*Maßangaben nur bei  
asymmetrischer Teilung  
erforderlich**

☐ 40,0 Ganzglas

☐ 55,0 TB glatt

☐ 75,0 TB Stil Typ-S / LA

### Wanddicken DIN Rechts



**IL = innere Lichte**

min. 70mm bei: TB-LA  
TB-Stil Typ-S  
TB-Lifestyle Trend

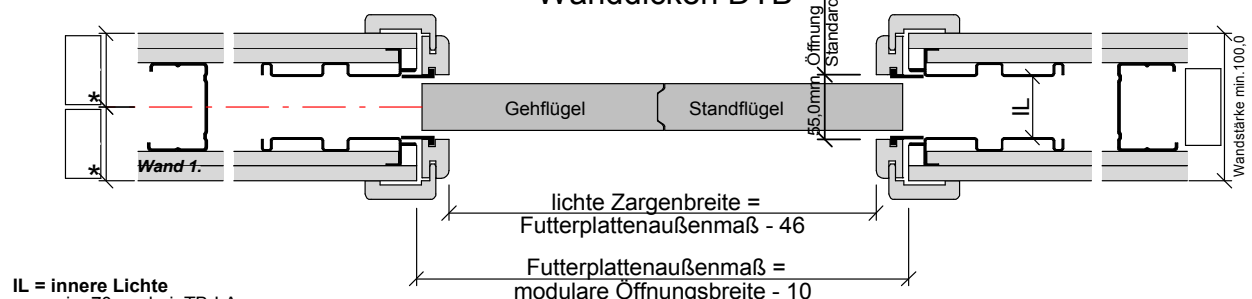
**\*Maßangaben nur bei  
asymmetrischer Teilung  
erforderlich**

☐ 40,0 Ganzglas

☐ 55,0 TB glatt

☐ 75,0 TB Stil Typ-S / LA

### Wanddicken DTB



**IL = innere Lichte**

min. 70mm bei: TB-LA  
TB-Stil Typ-S  
TB-Lifestyle Trend

**\*Maßangaben nur bei  
asymmetrischer Teilung  
erforderlich**

☐ 40,0 Ganzglas

☐ 55,0 TB glatt

☐ 75,0 TB Stil Typ-S / LA

Stand: 01.03.2020



## Bestellvorlage

Nummer: Bestellvorlage Nr.48-2  
Element: Schiebetür  
Beschlag: KLASSIK  
Türblatt: Holz / Glas  
Zarge: Türfutter  
Anzahl Flügel: 1-flügelig / 2-flügelig  
Datum: Stand: 2020-03-01

